



**BAKER TILLY
A&C**

**CÔNG TY TNHH KIỂM TOÁN VÀ TƯ VẤN A&C
A&C AUDITING AND CONSULTING CO., LTD.**



**BÁO CÁO TÀI CHÍNH GIỮA NIÊN ĐỘ
6 THÁNG ĐẦU CỦA NĂM TÀI CHÍNH
KẾT THÚC NGÀY 31 THÁNG 12 NĂM 2015**

**CÔNG TY CỔ PHẦN TƯ VẤN -
THƯƠNG MẠI - DỊCH VỤ
ĐỊA ỐC HOÀNG QUÂN**

BÁO CÁO TÀI CHÍNH GIỮA NIÊN ĐỘ
6 THÁNG ĐẦU CỦA NĂM TÀI CHÍNH
KẾT THÚC NGÀY 31 THÁNG 12 NĂM 2015

**CÔNG TY CỔ PHẦN TƯ VẤN -
THƯƠNG MẠI - DỊCH VỤ
ĐỊA ỐC HOÀNG QUÂN**

MỤC LỤC

	Trang
1. Mục lục	1
2. Báo cáo của Hội đồng quản trị	2 - 4
3. Báo cáo kiểm toán độc lập	5
4. Bảng cân đối kế toán giữa niên độ tại ngày 30 tháng 6 năm 2015	6 - 9
5. Báo cáo kết quả hoạt động kinh doanh giữa niên độ 6 tháng đầu của năm tài chính kết thúc ngày 31 tháng 12 năm 2015	10
6. Báo cáo lưu chuyển tiền tệ giữa niên độ 6 tháng đầu của năm tài chính kết thúc ngày 31 tháng 12 năm 2015	11 - 12
7. Bản thuyết minh Báo cáo tài chính giữa niên độ 6 tháng đầu của năm tài chính kết thúc ngày 31 tháng 12 năm 2015	13 - 46

BÁO CÁO CỦA HỘI ĐỒNG QUẢN TRỊ

Hội đồng quản trị Công ty cổ phần tư vấn – thương mại – dịch vụ địa ốc Hoàng Quân (sau đây gọi tắt là Công ty) trình bày báo cáo của mình cùng với Báo cáo tài chính giữa niên độ 6 tháng đầu của năm tài chính kết thúc ngày 31 tháng 12 năm 2015.

Khái quát về Công ty

Công ty là công ty cổ phần hoạt động theo Giấy chứng nhận đăng ký doanh nghiệp số 0302087938, đăng ký lần đầu ngày 23 tháng 3 năm 2007 và đăng ký thay đổi lần thứ 29 ngày 04 tháng 02 năm 2015 do Sở Kế hoạch Đầu tư TP. Hồ Chí Minh cấp.

Trụ sở hoạt động

Địa chỉ : 286-288 Huỳnh Văn Bánh, phường 11, quận Phú Nhuận, TP. Hồ Chí Minh
Điện thoại : (84-8) 39 913 080
Fax : (84-8) 39 913 064

Hoạt động kinh doanh của Công ty theo Giấy chứng nhận đăng ký doanh nghiệp là:

- Kinh doanh nhà (trừ nhận quyền sử dụng đất để đầu tư xây dựng cơ sở hạ tầng theo qui hoạch xây dựng nhà ở để chuyển quyền sử dụng đất). Đầu tư xây dựng và kinh doanh kết cấu hạ tầng khu công nghiệp. Kinh doanh bất động sản;
- Dịch vụ môi giới nhà đất, dịch vụ sàn giao dịch bất động sản, quảng cáo bất động sản, quản lý bất động sản. Môi giới bất động sản. Dịch vụ đấu giá bất động sản, định giá bất động sản;
- Xây dựng dân dụng;
- Sân lắp mặt bằng;
- Môi giới thương mại;
- Mua bán gốm sứ, hàng thủ công mỹ nghệ. Mua bán hàng trang trí nội thất.
- Mua bán nông hải sản, thực phẩm công nghệ. Bán buôn thủy sản. Bán buôn rau, quả (không hoạt động tại trụ sở);
- Thiết kế, tạo mẫu trên máy vi tính;
- Mua bán hóa chất (trừ hóa chất có tính độc hại mạnh), bao bì;
- Mua bán vật liệu xây dựng. Mua bán gỗ các loại, nguyên vật liệu phục vụ ngành xây dựng;
- Đại lý mua bán, ký gửi hàng hóa;
- Đo đạc địa chính. Lập dự án dự án đầu tư. Quản lý dự án. Thiết kế kiến trúc công trình dân dụng và công nghiệp. Thiết kế quy hoạch xây dựng;
- Đào tạo dạy nghề (không hoạt động tại trụ sở);
- Tư vấn đầu tư trong nước. Tư vấn đầu tư nước ngoài;
- Dịch vụ quảng cáo thương mại;
- Xây dựng cầu đường;
- Mua bán máy móc, thiết bị ngành xây dựng, ngành in;
- Bán buôn thóc, ngô và các hạt ngũ cốc; Bán buôn nông, lâm sản nguyên liệu (trừ gỗ, tre, nứa) (không hoạt động tại trụ sở).

Hội đồng quản trị và Ban điều hành, quản lý

Hội đồng quản trị và Ban điều hành, quản lý của Công ty trong kỳ và cho đến thời điểm lập báo cáo này bao gồm:

Hội đồng quản trị

<u>Họ và tên</u>	<u>Chức vụ</u>	<u>Ngày bổ nhiệm</u>
Ông Trương Anh Tuấn	Chủ tịch	Tái bổ nhiệm ngày 28 tháng 3 năm 2015
Bà Nguyễn Thị Diệu Phương	Thành viên	Tái bổ nhiệm ngày 28 tháng 3 năm 2015
Ông Trương Đức Hiếu	Thành viên	Tái bổ nhiệm ngày 28 tháng 3 năm 2015



CÔNG TY CỔ PHẦN TƯ VẤN - THƯƠNG MẠI - DỊCH VỤ ĐỊA ỐC HOÀNG QUÂN
BÁO CÁO CỦA HỘI ĐỒNG QUẢN TRỊ (tiếp theo)

Họ và tên	Chức vụ	Ngày bổ nhiệm
Ông Trương Thái Sơn	Thành viên	Tái bổ nhiệm ngày 28 tháng 3 năm 2015
Ông Lê Đình Viên	Thành viên	Tái bổ nhiệm ngày 28 tháng 3 năm 2015
Ông Lê Hùng	Thành viên	Bổ nhiệm ngày 28 tháng 3 năm 2015
Ông Lê Thành Nam	Thành viên	Tái bổ nhiệm ngày 28 tháng 3 năm 2015

Ban kiểm soát

Họ và tên	Chức vụ	Ngày bổ nhiệm
Ông Nguyễn Thành Văn	Trưởng ban	Tái bổ nhiệm ngày 28 tháng 3 năm 2015
Ông Lê Phùng Nhã Phương	Thành viên	Bổ nhiệm ngày 28 tháng 3 năm 2015
Bà Mai Hoàng Yến	Thành viên	Tái bổ nhiệm ngày 28 tháng 3 năm 2015

Ban điều hành, quản lý

Họ và tên	Chức vụ	Ngày bổ nhiệm
Ông Trương Anh Tuấn	Tổng Giám đốc	Bổ nhiệm ngày 24 tháng 3 năm 2007
Ông Lê Trọng Ngọc	Phó Tổng Giám đốc	Bổ nhiệm ngày 01 tháng 8 năm 2007
Bà Nguyễn Thị Diệu Phương	Phó Tổng Giám đốc	Bổ nhiệm ngày 24 tháng 3 năm 2007
Ông Trương Đức Hiếu	Phó Tổng Giám đốc	Bổ nhiệm ngày 01 tháng 9 năm 2011
Ông Vũ Trọng Đắc	Phó Tổng Giám đốc	Bổ nhiệm ngày 01 tháng 9 năm 2011
Ông Trương Thái Sơn	Phó Tổng Giám đốc	Bổ nhiệm ngày 09 tháng 10 năm 2014
Ông Lê Hùng	Phó Tổng Giám đốc	Bổ nhiệm ngày 18 tháng 03 năm 2015
Ông Phạm Minh	Phó Tổng Giám đốc	Bổ nhiệm ngày 18 tháng 03 năm 2015
Ông Trần Thái Sơn	Phó Tổng Giám đốc	Bổ nhiệm ngày 18 tháng 03 năm 2015

Đại diện pháp luật

Người đại diện theo pháp luật của Công ty trong kỳ và cho đến thời điểm lập báo cáo này là Ông Trương Anh Tuấn.

Kiểm toán viên

Công ty TNHH Kiểm toán và Tư vấn A&C đã được chỉ định soát xét Báo cáo tài chính giữa niên độ 6 tháng đầu của năm tài chính kết thúc ngày 31 tháng 12 năm 2015 của Công ty.

Trách nhiệm của Ban Tổng Giám đốc

Ban Tổng Giám đốc chịu trách nhiệm lập Báo cáo tài chính giữa niên độ phản ánh trung thực và hợp lý tình hình tài chính, kết quả hoạt động kinh doanh và lưu chuyển tiền tệ của Công ty trong kỳ. Trong việc lập Báo cáo tài chính giữa niên độ này, Ban Tổng Giám đốc phải:

- Chọn lựa các chính sách kế toán thích hợp và áp dụng các chính sách này một cách nhất quán;
- Thực hiện các phán đoán và các ước tính một cách thận trọng;
- Nêu rõ các Chuẩn mực kế toán áp dụng cho Công ty có được tuân thủ hay không và tất cả những sai lệch trọng yếu so với những Chuẩn mực này đã được trình bày và giải thích trong Báo cáo tài chính giữa niên độ;
- Lập Báo cáo tài chính giữa niên độ trên cơ sở hoạt động liên tục trừ trường hợp không thể giả định rằng Công ty sẽ tiếp tục hoạt động liên tục;
- Thiết lập và thực hiện hệ thống kiểm soát nội bộ một cách hữu hiệu để đảm bảo việc lập và trình bày Báo cáo tài chính giữa niên độ không có sai sót trọng yếu do gian lận hoặc nhầm lẫn.



CÔNG TY CỔ PHẦN TƯ VẤN - THƯƠNG MẠI - DỊCH VỤ ĐỊA ỐC HOÀNG QUÂN
BÁO CÁO CỦA HỘI ĐỒNG QUẢN TRỊ (tiếp theo)

Ban Tổng Giám đốc đảm bảo các sổ kế toán thích hợp được lưu giữ đầy đủ để phản ánh tình hình tài chính của Công ty với mức độ chính xác hợp lý tại bất kỳ thời điểm nào và các sổ sách kế toán tuân thủ chế độ kế toán áp dụng. Ban Tổng Giám đốc cũng chịu trách nhiệm quản lý các tài sản của Công ty và do đó đã thực hiện các biện pháp thích hợp để ngăn chặn và phát hiện các hành vi gian lận và các vi phạm khác.

Ban Tổng Giám đốc cam kết đã tuân thủ các yêu cầu nêu trên trong việc lập Báo cáo tài chính giữa niên độ.

Phê duyệt Báo cáo tài chính

Hội đồng quản trị phê duyệt Báo cáo tài chính giữa niên độ đính kèm. Báo cáo tài chính giữa niên độ đã phản ánh trung thực và hợp lý tình hình tài chính của Công ty tại thời điểm ngày 30 tháng 6 năm 2015, cũng như kết quả hoạt động kinh doanh và các luồng lưu chuyển tiền tệ 6 tháng đầu của năm tài chính kết thúc ngày 31 tháng 12 năm 2015, phù hợp với các Chuẩn mực kế toán và Chế độ kế toán doanh nghiệp Việt Nam và các qui định pháp lý có liên quan đến việc lập và trình bày Báo cáo tài chính giữa niên độ.



Trương Anh Tuấn
Chủ tịch

Ngày 15 tháng 8 năm 2015





**BAKER TILLY
A&C**

**CÔNG TY TNHH KIỂM TOÁN VÀ TƯ VẤN A&C
A&C AUDITING AND CONSULTING CO., LTD.**



Headquarters : 2 Trương Sơn St., W. 2, Tân Bình Dist., Ho Chi Minh City
Tel: (84.8) 3 5472972 - Fax: (84.8) 3 5472970
Branch in Ha Noi : 40 Giang Vo St., Dong Da Dist., Ha Noi City
Branch in Nha Trang: 18 Trần Khanh Du St., Nha Trang City
Branch in Can Tho : 162C/4 Trần Ngọc Que St., Can Tho City
www.a-c.com.vn

Số: 0726/2015/BCTC-KTTV

**BÁO CÁO KẾT QUẢ CÔNG TÁC SOÁT XÉT
VỀ BÁO CÁO TÀI CHÍNH GIỮA NIÊN ĐỘ 6 THÁNG ĐẦU
CỦA NĂM TÀI CHÍNH KẾT THÚC NGÀY 31 THÁNG 12 NĂM 2015
CỦA CÔNG TY CỔ PHẦN TƯ VẤN - THƯƠNG MẠI - DỊCH VỤ ĐỊA ỐC HOÀNG QUÂN**

**Kính gửi: CÁC CỔ ĐÔNG, HỘI ĐỒNG QUẢN TRỊ VÀ BAN TỔNG GIÁM ĐỐC
CÔNG TY CỔ PHẦN TƯ VẤN - THƯƠNG MẠI - DỊCH VỤ ĐỊA ỐC
HOÀNG QUÂN**

Chúng tôi đã thực hiện công tác soát xét Báo cáo tài chính giữa niên độ 6 tháng đầu của năm tài chính kết thúc ngày 31 tháng 12 năm 2015 của Công ty cổ phần tư vấn – thương mại – dịch vụ địa ốc Hoàng Quân (sau đây gọi tắt là “Công ty”) gồm: Bảng cân đối kế toán giữa niên độ tại thời điểm ngày 30 tháng 6 năm 2015, Báo cáo kết quả hoạt động kinh doanh giữa niên độ, Báo cáo lưu chuyển tiền tệ giữa niên độ và Bản thuyết minh Báo cáo tài chính giữa niên độ 6 tháng đầu của năm tài chính kết thúc ngày 31 tháng 12 năm 2015, được lập ngày 11 tháng 8 năm 2015, từ trang 06 đến trang 46 kèm theo.

Việc lập và trình bày Báo cáo tài chính giữa niên độ này thuộc trách nhiệm của Ban Tổng Giám đốc Công ty. Trách nhiệm của chúng tôi là đưa ra Báo cáo nhận xét về Báo cáo tài chính giữa niên độ này trên cơ sở công tác soát xét của chúng tôi.

Chúng tôi đã thực hiện công tác soát xét Báo cáo tài chính giữa niên độ theo Chuẩn mực kiểm toán Việt Nam về công tác soát xét. Chuẩn mực này yêu cầu công tác soát xét phải lập kế hoạch và thực hiện để có sự đảm bảo vừa phải rằng Báo cáo tài chính giữa niên độ không còn chứa đựng những sai sót trọng yếu. Công tác soát xét bao gồm chủ yếu là việc trao đổi với nhân sự của Công ty và áp dụng các thủ tục phân tích trên những thông tin tài chính; công tác này cung cấp một mức độ đảm bảo thấp hơn công tác kiểm toán. Chúng tôi không thực hiện công việc kiểm toán nên cũng không đưa ra ý kiến kiểm toán.

Trên cơ sở công tác soát xét của chúng tôi, chúng tôi không thấy có sự kiện nào để chúng tôi cho rằng Báo cáo tài chính giữa niên độ đính kèm theo đây không phản ánh trung thực và hợp lý trên các khía cạnh trọng yếu, phù hợp với các Chuẩn mực kế toán, Chế độ kế toán doanh nghiệp Việt Nam và các quy định pháp lý có liên quan đến việc lập và trình bày Báo cáo tài chính giữa niên độ.

Báo cáo được lập bằng tiếng Việt và tiếng Anh có giá trị như nhau. Bản tiếng Việt là bản gốc khi cần đối chiếu.

Công ty TNHH Kiểm toán và Tư vấn A&C



[Handwritten signature]

[Handwritten signature]

Bùi Văn Khá - Phó Tổng Giám đốc
Số Giấy CNĐKHN kiểm toán: 0085-2013-008-1

Phan Vũ Công Bá - Kiểm toán viên
Số Giấy CNĐKHN kiểm toán: 0197-2013-008-1

Tp. Hồ Chí Minh, ngày 15 tháng 8 năm 2015

CÔNG TY CỔ PHẦN TƯ VẤN - THƯƠNG MẠI - DỊCH VỤ ĐỊA ỐC HOÀNG QUÂN

Địa chỉ: 286-288 Huỳnh Văn Bánh, phường 11, quận Phú Nhuận, TP. Hồ Chí Minh

BÁO CÁO TÀI CHÍNH GIỮA NIÊN ĐỘ

6 tháng đầu của năm tài chính kết thúc ngày 31 tháng 12 năm 2015

BẢNG CÂN ĐỐI KẾ TOÁN GIỮA NIÊN ĐỘ

(Dạng đầy đủ)

Tại ngày 30 tháng 6 năm 2015

Đơn vị tính: VND

CHỈ TIÊU	Mã số	Thuyết minh	Số cuối kỳ	Số đầu năm
A - TÀI SẢN NGẮN HẠN	100		2.866.862.866.096	2.708.210.953.985
I. Tiền và các khoản tương đương tiền	110	V.1	81.070.548.819	26.200.351.704
1. Tiền	111		81.070.548.819	26.200.351.704
2. Các khoản tương đương tiền	112		-	-
II. Đầu tư tài chính ngắn hạn	120		136.000.000	136.000.000
1. Chứng khoán kinh doanh	121		-	-
2. Dự phòng giảm giá chứng khoán kinh doanh	122		-	-
3. Đầu tư nắm giữ đến ngày đáo hạn	123	V.2a	136.000.000	136.000.000
III. Các khoản phải thu ngắn hạn	130		2.237.277.357.444	1.883.111.390.280
1. Phải thu ngắn hạn của khách hàng	131	V.3a	849.134.412.397	645.826.202.603
2. Trả trước cho người bán ngắn hạn	132	V.4	792.027.619.896	731.111.943.375
3. Phải thu nội bộ ngắn hạn	133		-	-
4. Phải thu theo tiến độ kế hoạch hợp đồng xây dựng	134		-	-
5. Phải thu về cho vay ngắn hạn	135	V.5	382.609.275.428	336.775.816.379
6. Phải thu ngắn hạn khác	136	V.6a	247.761.562.840	203.395.027.754
7. Dự phòng phải thu ngắn hạn khó đòi	137	V.7	(35.282.496.309)	(34.402.599.831)
8. Tài sản thiếu chờ xử lý	139	V.8	1.026.983.192	405.000.000
IV. Hàng tồn kho	140		529.676.308.424	766.017.838.815
1. Hàng tồn kho	141	V.9	529.676.308.424	766.017.838.815
2. Dự phòng giảm giá hàng tồn kho	149		-	-
V. Tài sản ngắn hạn khác	150		18.702.651.409	32.745.373.186
1. Chi phí trả trước ngắn hạn	151	V.10a	1.850.626.777	543.152.974
2. Thuế giá trị gia tăng được khấu trừ	152		15.910.220.045	31.326.609.811
3. Thuế và các khoản khác phải thu Nhà nước	153		941.804.587	875.610.401
4. Giao dịch mua bán lại trái phiếu Chính phủ	154		-	-
5. Tài sản ngắn hạn khác	155		-	-

CÔNG TY CỔ PHẦN TƯ VẤN - THƯƠNG MẠI - DỊCH VỤ ĐỊA ỐC HOÀNG QUÂN

Địa chỉ: 286-288 Huỳnh Văn Bánh, phường 11, quận Phú Nhuận, TP. Hồ Chí Minh

BÁO CÁO TÀI CHÍNH GIỮA NIÊN ĐỘ

6 tháng đầu của năm tài chính kết thúc ngày 31 tháng 12 năm 2015

Bảng cân đối kế toán giữa niên độ (tiếp theo)

CHỈ TIÊU	Mã số	Thuyết minh	Số cuối kỳ	Số đầu năm
B - TÀI SẢN DÀI HẠN	200		1.543.264.942.002	1.324.924.120.066
I. Các khoản phải thu dài hạn	210		285.330.960.000	285.330.960.000
1. Phải thu dài hạn của khách hàng	211	V.3b	285.100.960.000	285.100.960.000
2. Trả trước cho người bán dài hạn	212		-	-
3. Vốn kinh doanh ở đơn vị trực thuộc	213		-	-
4. Phải thu nội bộ dài hạn	214		-	-
5. Phải thu về cho vay dài hạn	215		-	-
6. Phải thu dài hạn khác	216	V.6b	230.000.000	230.000.000
7. Dự phòng phải thu dài hạn khó đòi	219		-	-
II. Tài sản cố định	220		18.408.835.278	6.120.645.856
1. Tài sản cố định hữu hình	221	V.11	18.408.835.278	6.120.645.856
- Nguyên giá	222		30.944.512.186	17.355.440.368
- Giá trị hao mòn lũy kế	223		(12.535.676.908)	(11.234.794.512)
2. Tài sản cố định thuê tài chính	224		-	-
- Nguyên giá	225		-	-
- Giá trị hao mòn lũy kế	226		-	-
3. Tài sản cố định vô hình	227		-	-
- Nguyên giá	228		170.503.000	170.503.000
- Giá trị hao mòn lũy kế	229		(170.503.000)	(170.503.000)
III. Bất động sản đầu tư	230		-	-
- Nguyên giá	231		-	-
- Giá trị hao mòn lũy kế	232		-	-
IV. Tài sản dở dang dài hạn	240		160.260.067	160.260.067
1. Chi phí sản xuất, kinh doanh dở dang dài hạn	241		-	-
2. Chi phí xây dựng cơ bản dở dang	242	V.12	160.260.067	160.260.067
V. Đầu tư tài chính dài hạn	250		1.236.374.017.523	1.030.299.981.371
1. Đầu tư vào công ty con	251		-	-
2. Đầu tư vào công ty liên doanh, liên kết	252	V.2b	652.074.015.929	640.931.937.929
3. Đầu tư góp vốn vào đơn vị khác	253	V.2b	584.993.821.161	390.493.821.161
4. Dự phòng đầu tư tài chính dài hạn	254	V.2b	(693.819.567)	(1.125.777.719)
5. Đầu tư nắm giữ đến ngày đáo hạn	255		-	-
VI. Tài sản dài hạn khác	260		2.990.869.134	3.012.272.772
1. Chi phí trả trước dài hạn	261	V.10b	17.836.355	39.239.993
2. Tài sản thuế thu nhập hoãn lại	262	V.13	2.973.032.779	2.973.032.779
3. Thiết bị, vật tư, phụ tùng thay thế dài hạn	263		-	-
4. Tài sản dài hạn khác	268		-	-
TỔNG CỘNG TÀI SẢN	270		4.410.127.808.098	4.033.135.074.051

CÔNG TY CỔ PHẦN TƯ VẤN - THƯƠNG MẠI - DỊCH VỤ ĐỊA ỐC HOÀNG QUÂN

Địa chỉ: 286-288 Huỳnh Văn Bánh, phường 11, quận Phú Nhuận, TP. Hồ Chí Minh

BÁO CÁO TÀI CHÍNH GIỮA NIÊN ĐỘ

6 tháng đầu của năm tài chính kết thúc ngày 31 tháng 12 năm 2015

Bảng cân đối kế toán giữa niên độ (tiếp theo)

CHỈ TIÊU	Mã số	Thuyết minh	Số cuối kỳ	Số đầu năm
C - NỢ PHẢI TRẢ	300		2.323.730.628.974	2.270.024.531.669
I. Nợ ngắn hạn	310		1.607.777.104.006	1.384.004.583.847
1. Phải trả người bán ngắn hạn	311	V.14	7.145.172.513	9.163.471.674
2. Người mua trả tiền trước ngắn hạn	312	V.15	234.035.442.352	287.843.686.305
3. Thuế và các khoản phải nộp Nhà nước	313	V.16	20.819.535.814	9.203.261.199
4. Phải trả người lao động	314	V.17	3.633.402.566	7.207.601.197
5. Chi phí phải trả ngắn hạn	315	V.18	349.371.614.232	342.077.338.717
6. Phải trả nội bộ ngắn hạn	316		-	-
7. Phải trả theo tiến độ kế hoạch hợp đồng xây dựng	317		-	-
8. Doanh thu chưa thực hiện ngắn hạn	318	V.19	322.140.398.449	305.667.710.389
9. Phải trả ngắn hạn khác	319	V.20a,c	245.877.553.729	215.462.201.773
10. Vay và nợ thuê tài chính ngắn hạn	320	V.21a,c	423.560.036.662	206.328.692.100
11. Dự phòng phải trả ngắn hạn	321		-	-
12. Quỹ khen thưởng, phúc lợi	322	V.22	1.193.947.689	1.050.620.493
13. Quỹ bình ổn giá	323		-	-
14. Giao dịch mua bán lại trái phiếu Chính phủ	324		-	-
II. Nợ dài hạn	330		715.953.524.968	886.019.947.822
1. Phải trả người bán dài hạn	331		-	-
2. Người mua trả tiền trước dài hạn	332		-	-
3. Chi phí phải trả dài hạn	333		-	-
4. Phải trả nội bộ về vốn kinh doanh	334		-	-
5. Phải trả nội bộ dài hạn	335		-	-
6. Doanh thu chưa thực hiện dài hạn	336		-	-
7. Phải trả dài hạn khác	337	V.20b,c	305.174.295.884	312.014.679.538
8. Vay và nợ thuê tài chính dài hạn	338	V.21b,c	410.779.229.084	574.005.268.284
9. Trái phiếu chuyển đổi	339		-	-
10. Cổ phiếu ưu đãi	340		-	-
11. Thuế thu nhập hoãn lại phải trả	341		-	-
12. Dự phòng phải trả dài hạn	342		-	-
13. Quỹ phát triển khoa học và công nghệ	343		-	-

CÔNG TY CỔ PHẦN TƯ VẤN - THƯƠNG MẠI - DỊCH VỤ ĐỊA ỐC HOÀNG QUÂN

Địa chỉ: 286-288 Huỳnh Văn Bánh, phường 11, quận Phú Nhuận, TP. Hồ Chí Minh

BÁO CÁO TÀI CHÍNH GIỮA NIÊN ĐỘ

6 tháng đầu của năm tài chính kết thúc ngày 31 tháng 12 năm 2015

Bảng cân đối kế toán giữa niên độ (tiếp theo)

CHỈ TIÊU	Mã số	Thuyết minh	Số cuối kỳ	Số đầu năm
D - VỐN CHỦ SỞ HỮU	400		2.086.397.179.124	1.763.110.542.382
I. Vốn chủ sở hữu	410		2.086.397.179.124	1.763.110.542.382
1. Vốn góp của chủ sở hữu	411	V.23	2.000.000.000.000	1.700.000.000.000
- Cổ phiếu phổ thông có quyền biểu quyết	411a		2.000.000.000.000	1.700.000.000.000
- Cổ phiếu ưu đãi	411b		-	-
2. Thặng dư vốn cổ phần	412		-	-
3. Quyền chọn chuyển đổi trái phiếu	413		-	-
4. Vốn khác của chủ sở hữu	414		-	-
5. Cổ phiếu quỹ	415		-	-
6. Chênh lệch đánh giá lại tài sản	416		-	-
7. Chênh lệch tỷ giá hối đoái	417		-	-
8. Quỹ đầu tư phát triển	418	V.23	2.785.877.941	2.451.447.816
9. Quỹ hỗ trợ sắp xếp doanh nghiệp	419		-	-
10. Quỹ khác thuộc vốn chủ sở hữu	420		-	-
11. Lợi nhuận sau thuế chưa phân phối	421	V.23	83.611.301.183	60.659.094.566
- Lợi nhuận sau thuế chưa phân phối lũy kể đến cuối kỳ trước	421a		33.208.877.245	60.659.094.566
- Lợi nhuận sau thuế chưa phân phối kỳ này	421b		50.402.423.938	-
12. Nguồn vốn đầu tư xây dựng cơ bản	422		-	-
II. Nguồn kinh phí và quỹ khác	430		-	-
1. Nguồn kinh phí	431		-	-
2. Nguồn kinh phí đã hình thành tài sản cố định	432		-	-
TỔNG CỘNG NGUỒN VỐN	440		4.410.127.808.098	4.033.135.074.051

TP. Hồ Chí Minh, ngày 11 tháng 8 năm 2015



Nguyễn Hồng Phương
Người lập biểu



Trần Thị Thanh Như
Kế toán trưởng



TS. Trương Anh Tuấn
Tổng Giám đốc

CÔNG TY CỔ PHẦN TƯ VẤN - THƯƠNG MẠI - DỊCH VỤ ĐỊA ỐC HOÀNG QUÂN

Địa chỉ: 286-288 Huỳnh Văn Bánh, phường 11, quận Phú Nhuận, TP. Hồ Chí Minh

BÁO CÁO TÀI CHÍNH GIỮA NIÊN ĐỘ

6 tháng đầu của năm tài chính kết thúc ngày 31 tháng 12 năm 2015

BÁO CÁO KẾT QUẢ HOẠT ĐỘNG KINH DOANH GIỮA NIÊN ĐỘ

(Dạng đầy đủ)

6 tháng đầu của năm tài chính kết thúc ngày 31 tháng 12 năm 2015


Đơn vị tính: VND


CHỈ TIÊU	Mã số	Thuyết minh	Lũy kế từ đầu năm đến cuối kỳ này	
			Năm nay	Năm trước
1. Doanh thu bán hàng và cung cấp dịch vụ	01	VI.1	600.644.543.118	8.998.484.974
2. Các khoản giảm trừ doanh thu	02	VI.2	32.209.281.811	454.545.455
3. Doanh thu thuần về bán hàng và cung cấp dịch vụ	10		568.435.261.307	8.543.939.519
4. Giá vốn hàng bán	11	VI.3	458.182.992.507	8.478.262.082
5. Lợi nhuận gộp về bán hàng và cung cấp dịch vụ	20		110.252.268.800	65.677.437
6. Doanh thu hoạt động tài chính	21	VI.4	26.518.118.758	70.511.369.752
7. Chi phí tài chính	22	VI.5	29.325.451.783	34.853.073.540
Trong đó: chi phí lãi vay	23		29.757.409.935	34.853.073.540
8. Chi phí bán hàng	25	VI.6	15.047.528.145	10.796.020.601
9. Chi phí quản lý doanh nghiệp	26	VI.7	32.765.601.875	17.674.191.518
10. Lợi nhuận thuần từ hoạt động kinh doanh	30		59.631.805.755	7.253.761.530
11. Thu nhập khác	31		1.882.876.616	420.638.905
12. Chi phí khác	32		1.569.698.963	1.733.556.870
13. Lợi nhuận khác	40		313.177.653	(1.312.917.965)
14. Tổng lợi nhuận kế toán trước thuế	50		59.944.983.408	5.940.843.565
15. Chi phí thuế thu nhập doanh nghiệp hiện hành	51	V.16	9.542.559.470	941.138.482
16. Chi phí thuế thu nhập doanh nghiệp hoãn lại	52		-	-
17. Lợi nhuận sau thuế thu nhập doanh nghiệp	60		<u>50.402.423.938</u>	<u>4.999.705.083</u>
18. Lãi cơ bản trên cổ phiếu	70	VI.8a,b	<u>252</u>	<u>56</u>
19. Lãi suy giảm trên cổ phiếu	71	VI.8a,b	<u>252</u>	<u>56</u>


M.S.D.

TP. Hồ Chí Minh, ngày 11 tháng 8 năm 2015




 Nguyễn Hồng Phương
 Người lập biểu


 Trần Thị Thanh Như
 Kế toán trưởng


 TS. Trương Anh Tuấn
 Tổng Giám đốc

CÔNG TY CỔ PHẦN TƯ VẤN - THƯƠNG MẠI - DỊCH VỤ ĐỊA ỐC HOÀNG QUÂN

Địa chỉ: 286-288 Huỳnh Văn Bánh, phường 11, quận Phú Nhuận, TP. Hồ Chí Minh

BÁO CÁO TÀI CHÍNH GIỮA NIÊN ĐỘ

6 tháng đầu của năm tài chính kết thúc ngày 31 tháng 12 năm 2015

BÁO CÁO LƯU CHUYỂN TIỀN TỆ GIỮA NIÊN ĐỘ

(Dạng đầy đủ)

(Theo phương pháp gián tiếp)

6 tháng đầu của năm tài chính kết thúc ngày 31 tháng 12 năm 2015

Đơn vị tính: VND

CHỈ TIÊU	Mã số	Thuyết minh	Lũy kế từ đầu năm đến cuối kỳ này	
			Năm nay	Năm trước
I. Lưu chuyển tiền từ hoạt động kinh doanh				
1. Lợi nhuận trước thuế	01		59.944.983.408	5.940.843.565
2. Điều chỉnh cho các khoản:				
- Khấu hao tài sản cố định và bất động sản đầu tư	02	V.11	1.300.882.396	490.122.317
- Các khoản dự phòng	03	V.2b, V.7	447.938.326	-
- Lãi, lỗ chênh lệch tỷ giá hối đoái do đánh giá lại các khoản mục tiền tệ có gốc ngoại tệ	04		-	-
- Lãi, lỗ từ hoạt động đầu tư	05	VI.4	(26.452.670.512)	(70.509.352.718)
- Chi phí lãi vay	06	VI.5	29.757.409.935	34.853.073.540
- Các khoản điều chỉnh khác	07		-	-
3. Lợi nhuận từ hoạt động kinh doanh trước thay đổi vốn lưu động	08		64.998.543.553	(29.225.313.296)
- Tăng, giảm các khoản phải thu	09		(315.092.938.364)	(20.460.114.938)
- Tăng, giảm hàng tồn kho	10		236.341.530.391	(186.689.441.906)
- Tăng, giảm các khoản phải trả	11		(17.279.370.238)	110.570.022.591
- Tăng, giảm chi phí trả trước	12		(1.286.070.165)	297.071.852
- Tăng, giảm chứng khoán kinh doanh	13		-	-
- Tiền lãi vay đã trả	14	V.18, VI.:	(22.463.134.420)	(42.774.393.698)
- Thuế thu nhập doanh nghiệp đã nộp	15	V.16	(66.194.186)	(3.388.473.158)
- Tiền thu khác từ hoạt động kinh doanh	16		-	-
- Tiền chi khác cho hoạt động kinh doanh	17		-	-
Lưu chuyển tiền thuần từ hoạt động kinh doanh	20		(54.847.633.429)	(171.670.642.553)
II. Lưu chuyển tiền từ hoạt động đầu tư				
1. Tiền chi để mua sắm, xây dựng tài sản cố định và các tài sản dài hạn khác	21	V.11	(13.589.071.818)	-
2. Tiền thu từ thanh lý, nhượng bán tài sản cố định và các tài sản dài hạn khác	22		-	-
3. Tiền chi cho vay, mua các công cụ nợ của đơn vị khác	23		-	-
4. Tiền thu hồi cho vay, bán lại các công cụ nợ của đơn vị khác	24		-	-
5. Tiền chi đầu tư góp vốn vào đơn vị khác	25	V.2b	(210.220.078.000)	-
6. Tiền thu hồi đầu tư góp vốn vào đơn vị khác	26	V.2b	4.578.000.000	-
7. Tiền thu lãi cho vay, cổ tức và lợi nhuận được chia	27	V.6, VI.4	1.916.135.000	10.932.250
Lưu chuyển tiền thuần từ hoạt động đầu tư	30		(217.315.014.818)	10.932.250

CÔNG TY CỔ PHẦN TƯ VẤN - THƯƠNG MẠI - DỊCH VỤ ĐỊA ỐC HOÀNG QUÂN

Địa chỉ: 286-288 Huỳnh Văn Bánh, phường 11, quận Phú Nhuận, TP. Hồ Chí Minh

BÁO CÁO TÀI CHÍNH GIỮA NIÊN ĐỘ

6 tháng đầu của năm tài chính kết thúc ngày 31 tháng 12 năm 2015

Báo cáo lưu chuyển tiền tệ giữa niên độ (tiếp theo)

CHỈ TIÊU	Mã số	Thuyết minh	Lũy kế từ đầu năm đến cuối kỳ này	
			Năm nay	Năm trước
III. Lưu chuyển tiền từ hoạt động tài chính				
1. Tiền thu từ phát hành cổ phiếu, nhận vốn góp của chủ sở hữu	31	V.23	300.000.000.000	-
2. Tiền trả lại vốn góp cho các chủ sở hữu, mua lại cổ phiếu của doanh nghiệp đã phát hành	32		-	-
3. Tiền thu từ đi vay	33	V.21	79.471.345.241	186.356.117.529
4. Tiền trả nợ gốc vay	34	V.21	(25.466.039.879)	(19.261.390.294)
5. Tiền trả nợ gốc thuê tài chính	35		-	-
6. Cổ tức, lợi nhuận đã trả cho chủ sở hữu	36	V.23	(26.972.460.000)	-
Lưu chuyển tiền thuần từ hoạt động tài chính	40		327.032.845.362	167.094.727.235
Lưu chuyển tiền thuần trong kỳ	50		54.870.197.115	(4.564.983.068)
Tiền và tương đương tiền đầu năm	60	V.1	26.200.351.704	20.615.066.042
Ảnh hưởng của thay đổi tỷ giá hối đoái quy đổi ngoại tệ	61		-	-
Tiền và tương đương tiền cuối kỳ	70	V.1	81.070.548.819	16.050.082.974

TP. Hồ Chí Minh, ngày 11 tháng 8 năm 2015



Nguyễn Hồng Phượng
Người lập biểu



Trần Thị Thanh Như
Kế toán trưởng



TS. Trương Anh Tuấn
Tổng Giám đốc

CÔNG TY CỔ PHẦN TƯ VẤN - THƯƠNG MẠI - DỊCH VỤ ĐỊA ỐC HOÀNG QUÂN

Địa chỉ: 286-288 Huỳnh Văn Bánh, phường 11, quận Phú Nhuận, TP. Hồ Chí Minh

BÁO CÁO TÀI CHÍNH GIỮA NIÊN ĐỘ

6 tháng đầu của năm tài chính kết thúc ngày 31 tháng 12 năm 2015

BẢN THUYẾT MINH BÁO CÁO TÀI CHÍNH GIỮA NIÊN ĐỘ

6 tháng đầu của năm tài chính kết thúc ngày 31 tháng 12 năm 2015

I. ĐẶC ĐIỂM HOẠT ĐỘNG

1. Hình thức sở hữu vốn

Công ty cổ phần tư vấn – thương mại – dịch vụ địa ốc Hoàng Quân (sau đây gọi tắt là Công ty) là công ty cổ phần.

2. Lĩnh vực kinh doanh

Công ty kinh doanh trong nhiều lĩnh vực khác nhau.

3. Ngành nghề kinh doanh

Hoạt động kinh doanh chính Công ty là: Kinh doanh bất động sản.

4. Chu kỳ sản xuất, kinh doanh thông thường

Chu kỳ sản xuất kinh doanh thông thường của Công ty trên 12 tháng.

5. Đặc điểm hoạt động của Công ty trong kỳ có ảnh hưởng đến Báo cáo tài chính

Theo Nghị quyết Đại hội đồng cổ đông thường niên năm 2014 ngày 28 tháng 6 năm 2014, Công ty đã tăng vốn điều lệ từ 1.700 tỷ VND lên 2.000 tỷ VND.

6. Cấu trúc Công ty

Các Công ty liên kết

Tên công ty	Địa chỉ trụ sở chính	Hoạt động kinh doanh chính	Tỷ lệ vốn góp	Tỷ lệ lợi ích	Tỷ lệ quyền biểu quyết
Công ty cổ phần Việt Kiến Trúc	274 Huỳnh Văn Bánh, phường 11, quận Phú Nhuận, TP. Hồ Chí Minh	Thiết kế kiến trúc các công trình dân dụng, công nghiệp	40%	40%	40%
Công ty cổ phần tư vấn – thương mại – dịch vụ địa ốc Hoàng Quân Bình Thuận	198 Nguyễn Hội, phường Phú Trinh, TP. Phan Thiết, tỉnh Bình Thuận	Cho thuê đất trong khu công nghiệp	32%	32%	32%
Công ty TNHH thẩm định giá Hoàng Quân	270 Huỳnh Văn Bánh, phường 11, quận Phú Nhuận, TP. Hồ Chí Minh	Thẩm định giá trị bất động sản, dự án đầu tư.	32%	32%	32%
Công ty cổ phần tư vấn – thương mại – dịch vụ địa ốc Hoàng Quân Mêkông	Ấp Mỹ Hưng 2, xã Mỹ Hòa, thị xã Bình Minh, tỉnh Vĩnh Long	Kinh doanh bất động sản	32%	32%	32%
Công ty cổ phần đầu tư địa ốc Hoàng Quân Cần Thơ	27-28 Quang Trung, phường Phú Thứ, quận Cái Răng, TP. Cần Thơ	Kinh doanh bất động sản	31,58%	31,58%	31,58%
Công ty TNHH địa ốc Hoàng Quân Nha Trang	26 Yersin, phường Vạn Thắng, TP. Nha Trang, tỉnh Khánh Hòa	Kinh doanh bất động sản	40%	40%	40%
Công ty cổ phần đầu tư Nam Quân	13 khu phố 3, đường 8, phường Bình Thuận, quận 7, TP. Hồ Chí Minh	Kinh doanh bất động sản	40%	40%	40%
Công ty cổ phần cảng Bình Minh	Ấp Mỹ Hưng 2, xã Mỹ Hòa, thị xã Bình Minh, tỉnh Vĩnh Long	Thi công xây dựng các dự án	45%	45%	45%

CÔNG TY CỔ PHẦN TƯ VẤN - THƯƠNG MẠI - DỊCH VỤ ĐỊA ỐC HOÀNG QUÂN

Địa chỉ: 286-288 Huỳnh Văn Bánh, phường 11, quận Phú Nhuận, TP. Hồ Chí Minh

BÁO CÁO TÀI CHÍNH GIỮA NIÊN ĐỘ

6 tháng đầu của năm tài chính kết thúc ngày 31 tháng 12 năm 2015

Bản thuyết minh Báo cáo tài chính giữa niên độ (tiếp theo)

Tên công ty	Địa chỉ trụ sở chính	Hoạt động kinh doanh chính	Tỷ lệ vốn góp	Tỷ lệ lợi ích	Tỷ lệ quyền biểu quyết
Công ty cổ phần xây dựng và phát triển đô thị Tây Ninh	Số 90 đường Nguyễn Thái Học, khu phố 4, phường III, TP. Tây Ninh, tỉnh Tây Ninh	Xây dựng nhà các loại	42,38%	42,38%	42,38%
Công ty cổ phần MeGaSky	373 Huỳnh Văn Bánh, phường 11, quận Phú Nhuận, TP. Hồ Chí Minh	Sửa chữa máy tính	40%	40%	40%

Đơn vị trực thuộc không có tư cách pháp nhân hạch toán phụ thuộc

Tên đơn vị	Địa chỉ
Chi nhánh Công ty cổ phần tư vấn – thương mại – dịch vụ địa ốc Hoàng Quân	99 liên tỉnh lộ 25B, phường Thạnh Mỹ Lợi, quận 2, TP. Hồ Chí Minh
Chi nhánh Công ty cổ phần tư vấn – thương mại – dịch vụ địa ốc Hoàng Quân	159A Phan Đăng Lưu, phường Long Hương, TP. Bà Rịa Vũng Tàu, tỉnh Bà Rịa Vũng Tàu
Chi nhánh Công ty cổ phần tư vấn – thương mại – dịch vụ địa ốc Hoàng Quân	Lô A2 19-20 Khu nhà ở chuyên gia, công nhân và dịch vụ Bình Minh, ấp Mỹ Lợi, xã Mỹ Hòa, huyện Bình Minh, tỉnh Vĩnh Long
Chi nhánh Công ty cổ phần tư vấn – thương mại – dịch vụ địa ốc Hoàng Quân	272 Huỳnh Văn Bánh, phường 11, quận Phú Nhuận, TP. Hồ Chí Minh
Chi nhánh Công ty cổ phần tư vấn – thương mại – dịch vụ địa ốc Hoàng Quân	47C/2 ấp 3, xã An Phú Tây, huyện Bình Chánh, TP. Hồ Chí Minh
Chi nhánh Công ty cổ phần tư vấn – thương mại – dịch vụ địa ốc Hoàng Quân	270 Huỳnh Văn Bánh, phường 11, quận Phú Nhuận, TP. Hồ Chí Minh
Chi nhánh Hóc Môn, Công ty cổ phần tư vấn – thương mại – dịch vụ địa ốc Hoàng Quân – Trung tâm giao dịch bất động sản Hoàng Quân	15E ấp Mỹ Hòa 4, xã Xuân Thới Thượng, huyện Hóc Môn, TP.HCM
Chi nhánh Công ty cổ phần tư vấn – thương mại – dịch vụ địa ốc Hoàng Quân	339 Huỳnh Văn Bánh, phường 11, quận Phú Nhuận, TP. Hồ Chí Minh
Chi nhánh Công ty cổ phần tư vấn – thương mại – dịch vụ địa ốc Hoàng Quân	353 Huỳnh Văn Bánh, phường 11, quận Phú Nhuận, TP. Hồ Chí Minh
Chi nhánh Công ty cổ phần tư vấn – thương mại – dịch vụ địa ốc Hoàng Quân	286 Huỳnh Văn Bánh, phường 11, quận Phú Nhuận, TP. Hồ Chí Minh
Chi nhánh Công ty cổ phần tư vấn – thương mại – dịch vụ địa ốc Hoàng Quân	Số 55C Cây Keo, phường Tam Phú, quận Thủ Đức, TP. Hồ Chí Minh
Chi nhánh Công ty cổ phần tư vấn – thương mại – dịch vụ địa ốc Hoàng Quân	C 15-16 Khu nhà ở Nam Hiệp Thành, đường Trường Chinh, thị trấn Phú Mỹ, huyện Tân Thành, tỉnh Bà Rịa Vũng Tàu
Chi nhánh Công ty cổ phần tư vấn – thương mại – dịch vụ địa ốc Hoàng Quân	T6 tòa nhà Võ Đình, đường TA 14, phường Thới An, quận 12, TP. Hồ Chí Minh

7. Tuyên bố về khả năng so sánh thông tin trên Báo cáo tài chính

Như đã trình bày tại thuyết minh số III.1, kể từ ngày 01 tháng 01 năm 2015 Công ty đã áp dụng Thông tư số 200/2014/TT-BTC ngày 22 tháng 12 năm 2014 của Bộ Tài chính hướng dẫn Chế độ kế toán doanh nghiệp thay thế Quyết định số 15/2006/QĐ-BTC ngày 20 tháng 3 năm 2006 của Bộ trưởng Bộ Tài chính và Thông tư số 244/2009/TT-BTC ngày 31 tháng 12 năm 2009 của Bộ Tài chính. Công ty đã trình bày lại các số liệu so sánh do vậy các số liệu trình bày trên Báo cáo tài chính giữa niên độ 6 tháng đầu của năm tài chính kết thúc ngày 31 tháng 12 năm 2015 so sánh được với số liệu tương ứng của cùng kỳ năm trước.

CÔNG TY CỔ PHẦN TƯ VẤN - THƯƠNG MẠI - DỊCH VỤ ĐỊA ỐC HOÀNG QUÂN

Địa chỉ: 286-288 Huỳnh Văn Bánh, phường 11, quận Phú Nhuận, TP. Hồ Chí Minh

BÁO CÁO TÀI CHÍNH GIỮA NIÊN ĐỘ

6 tháng đầu của năm tài chính kết thúc ngày 31 tháng 12 năm 2015

Bản thuyết minh Báo cáo tài chính giữa niên độ (tiếp theo)

8. Nhân viên

Tại ngày kết thúc kỳ kế toán Công ty có 359 nhân viên đang làm việc (số đầu năm là 281 nhân viên).

II. NĂM TÀI CHÍNH, ĐƠN VỊ TIỀN TỆ SỬ DỤNG TRONG KẾ TOÁN

1. Năm tài chính

Năm tài chính của Công ty bắt đầu từ ngày 01 tháng 01 và kết thúc vào ngày 31 tháng 12 hàng năm.

2. Đơn vị tiền tệ sử dụng trong kế toán

Đơn vị tiền tệ sử dụng trong kế toán là Đồng Việt Nam (VND) do việc thu, chi chủ yếu được thực hiện bằng đơn vị tiền tệ VND.

III. CHUẨN MỰC VÀ CHẾ ĐỘ KẾ TOÁN ÁP DỤNG

1. Chế độ kế toán áp dụng

Ngày 22 tháng 12 năm 2014, Bộ Tài chính đã ban hành Thông tư số 200/2014/TT-BTC hướng dẫn Chế độ kế toán doanh nghiệp thay thế Quyết định số 15/2006/QĐ-BTC ngày 20 tháng 3 năm 2006 của Bộ trưởng Bộ Tài chính và Thông tư số 244/2009/TT-BTC ngày 31 tháng 12 năm 2009 của Bộ Tài chính. Thông tư này có hiệu lực áp dụng cho năm tài chính bắt đầu vào hoặc sau ngày 01 tháng 01 năm 2015. Công ty áp dụng các Chuẩn mực kế toán, Thông tư này và các thông tư khác hướng dẫn thực hiện Chuẩn mực kế toán của Bộ Tài chính trong việc lập và trình bày Báo cáo tài chính giữa niên độ.

2. Tuyên bố về việc tuân thủ Chuẩn mực kế toán và Chế độ kế toán

Ban Tổng Giám đốc đảm bảo đã tuân thủ yêu cầu của các Chuẩn mực kế toán, Chế độ kế toán doanh nghiệp Việt Nam được ban hành theo Thông tư số 200/2014/TT-BTC ngày 22 tháng 12 năm 2014 cũng như các thông tư hướng dẫn thực hiện Chuẩn mực kế toán của Bộ Tài chính trong việc lập Báo cáo tài chính giữa niên độ.

IV. CÁC CHÍNH SÁCH KẾ TOÁN ÁP DỤNG

1. Cơ sở lập Báo cáo tài chính

Báo cáo tài chính được lập trên cơ sở kế toán dồn tích (trừ các thông tin liên quan đến các luồng tiền).

2. Tiền và các khoản tương đương tiền

Tiền bao gồm tiền mặt, tiền gửi ngân hàng không kỳ hạn.

3. Các khoản đầu tư tài chính

Các khoản đầu tư nắm giữ đến ngày đáo hạn

Khoản đầu tư được phân loại là nắm giữ đến ngày đáo hạn khi Công ty có ý định và khả năng giữ đến ngày đáo hạn. Các khoản đầu tư nắm giữ đến ngày đáo hạn bao gồm: các khoản tiền gửi ngân hàng có kỳ hạn (bao gồm cả các loại tín phiếu, kỳ phiếu), trái phiếu, cổ phiếu ưu đãi bên phát hành bắt buộc phải mua lại tại một thời điểm nhất định trong tương lai và các khoản cho vay nắm giữ đến ngày đáo hạn với mục đích thu lãi hàng kỳ và các khoản đầu tư nắm giữ đến ngày đáo hạn khác.



CÔNG TY CỔ PHẦN TƯ VẤN - THƯƠNG MẠI - DỊCH VỤ ĐỊA ỐC HOÀNG QUÂN

Địa chỉ: 286-288 Huỳnh Văn Bánh, phường 11, quận Phú Nhuận, TP. Hồ Chí Minh

BÁO CÁO TÀI CHÍNH GIỮA NIÊN ĐỘ

6 tháng đầu của năm tài chính kết thúc ngày 31 tháng 12 năm 2015

Bản thuyết minh Báo cáo tài chính giữa niên độ (tiếp theo)

Các khoản đầu tư nắm giữ đến ngày đáo hạn được ghi nhận ban đầu theo giá gốc bao gồm giá mua và các chi phí liên quan đến giao dịch mua các khoản đầu tư. Sau khi nhận ban đầu, các khoản đầu tư này được ghi nhận theo giá trị có thể thu hồi. Thu nhập lãi từ các khoản đầu tư nắm giữ đến ngày đáo hạn sau ngày mua được ghi nhận trên Báo cáo kết quả hoạt động kinh doanh trên cơ sở dự thu. Lãi được hưởng trước khi Công ty nắm giữ được ghi giảm trừ vào giá gốc tại thời điểm mua.

Khi có các bằng chứng chắc chắn cho thấy một phần hoặc toàn bộ khoản đầu tư có thể không thu hồi được và số tổn thất được xác định một cách đáng tin cậy thì tổn thất được ghi nhận vào chi phí tài chính trong năm/kỳ và giảm trừ trực tiếp giá trị đầu tư.

Các khoản cho vay

Các khoản cho vay được xác định theo giá gốc trừ các khoản dự phòng phải thu khó đòi. Dự phòng phải thu khó đòi của các khoản cho vay được lập căn cứ vào dự kiến mức tổn thất có thể xảy ra.

Các khoản đầu tư vào công ty liên doanh, liên kết

Công ty liên kết

Công ty liên kết là doanh nghiệp mà Công ty có ảnh hưởng đáng kể nhưng không có quyền kiểm soát đối với các chính sách tài chính và hoạt động. Ảnh hưởng đáng kể thể hiện ở quyền tham gia vào việc đưa ra các quyết định về chính sách tài chính và hoạt động của doanh nghiệp nhận đầu tư nhưng không kiểm soát các chính sách này.

Các khoản đầu tư vào công ty liên kết được ghi nhận ban đầu theo giá gốc, bao gồm giá mua hoặc khoản góp vốn cộng các chi phí liên quan trực tiếp đến việc đầu tư. Trường hợp đầu tư bằng tài sản phi tiền tệ, giá trị khoản đầu tư được ghi nhận theo giá trị hợp lý của tài sản phi tiền tệ tại thời điểm phát sinh.

Cổ tức và lợi nhuận của các kỳ trước khi khoản đầu tư được mua được hạch toán giảm giá trị của chính khoản đầu tư đó. Cổ tức và lợi nhuận của các kỳ sau khi khoản đầu tư được mua được ghi nhận doanh thu. Cổ tức được nhận bằng cổ phiếu chỉ được theo dõi số lượng cổ phiếu tăng thêm, không ghi nhận giá trị cổ phiếu nhận được.

Dự phòng tổn thất cho các khoản đầu tư vào công ty liên kết được trích lập khi công ty liên kết bị lỗ với mức trích lập bằng chênh lệch giữa vốn góp thực tế của các bên tại công ty con và vốn chủ sở hữu thực có nhân với tỷ lệ góp vốn của Công ty so với tổng số vốn góp thực tế của các bên tại công ty liên kết. Nếu công ty liên kết là đối tượng lập Báo cáo tài chính hợp nhất thì căn cứ để xác định dự phòng tổn thất là Báo cáo tài chính hợp nhất.

Tăng, giảm số dự phòng tổn thất đầu tư vào công ty liên kết cần phải trích lập tại ngày kết thúc kỳ kế toán được ghi nhận vào chi phí tài chính.

Các khoản đầu tư vào công cụ vốn của đơn vị khác

Đầu tư vào công cụ vốn của đơn vị khác bao gồm các khoản đầu tư công cụ vốn nhưng Công ty không có quyền kiểm soát, đồng kiểm soát hoặc có ảnh hưởng đáng kể đối với bên được đầu tư.

Các khoản đầu tư vào công cụ vốn của đơn vị khác được ghi nhận ban đầu theo giá gốc, bao gồm giá mua hoặc khoản góp vốn cộng các chi phí trực tiếp liên quan đến hoạt động đầu tư. Cổ tức và lợi nhuận của các kỳ trước khi khoản đầu tư được mua được hạch toán giảm giá trị của chính khoản đầu tư đó. Cổ tức và lợi nhuận của các kỳ sau khi khoản đầu tư được mua được ghi nhận doanh thu. Cổ tức được nhận bằng cổ phiếu chỉ được theo dõi số lượng cổ phiếu tăng thêm, không ghi nhận giá trị cổ phiếu nhận được.

CÔNG TY CỔ PHẦN TƯ VẤN - THƯƠNG MẠI - DỊCH VỤ ĐỊA ỐC HOÀNG QUÂN

Địa chỉ: 286-288 Huỳnh Văn Bánh, phường 11, quận Phú Nhuận, TP. Hồ Chí Minh

BÁO CÁO TÀI CHÍNH GIỮA NIÊN ĐỘ

6 tháng đầu của năm tài chính kết thúc ngày 31 tháng 12 năm 2015

Bản thuyết minh Báo cáo tài chính giữa niên độ (tiếp theo)

Dự phòng tổn thất cho các khoản đầu tư vào công cụ vốn của đơn vị khác được trích lập như sau:

- Đối với khoản đầu tư vào cổ phiếu niêm yết hoặc giá trị hợp lý khoản đầu tư được xác định tin cậy, việc lập dự phòng dựa trên giá trị thị trường của cổ phiếu.
- Đối với khoản đầu tư không xác định được giá trị hợp lý tại thời điểm báo cáo, việc lập dự phòng được thực hiện căn cứ vào khoản lỗ của bên được đầu tư với mức trích lập bằng chênh lệch giữa vốn góp thực tế của các bên tại đơn vị khác và vốn chủ sở hữu thực có nhân với tỷ lệ góp vốn của Công ty so với tổng số vốn góp thực tế của các bên tại đơn vị khác.

Tăng, giảm số dự phòng tổn thất đầu tư vào công cụ vốn của đơn vị khác cần phải trích lập tại ngày kết thúc kỳ kế toán được ghi nhận vào chi phí tài chính.

4. Các khoản phải thu

Các khoản nợ phải thu được trình bày theo giá trị ghi sổ trừ đi các khoản dự phòng phải thu khó đòi.

Việc phân loại các khoản phải thu là phải thu khách hàng và phải thu khác được thực hiện theo nguyên tắc sau:

- Phải thu của khách hàng phản ánh các khoản phải thu mang tính chất thương mại phát sinh từ giao dịch có tính chất mua – bán giữa Công ty và người mua là đơn vị độc lập với Công ty, bao gồm cả các khoản phải thu về tiền bán hàng xuất khẩu ủy thác cho đơn vị khác.
- Phải thu khác phản ánh các khoản phải thu không có tính thương mại, không liên quan đến giao dịch mua – bán.

Dự phòng phải thu khó đòi được lập cho từng khoản nợ phải thu khó đòi căn cứ vào tuổi nợ quá hạn của các khoản nợ hoặc dự kiến mức tổn thất có thể xảy ra, cụ thể như sau:

- Đối với nợ phải thu quá hạn thanh toán:
 - 30% giá trị đối với khoản nợ phải thu quá hạn từ trên 6 tháng đến dưới 1 năm.
 - 50% giá trị đối với khoản nợ phải thu quá hạn từ 1 năm đến dưới 2 năm.
 - 70% giá trị đối với khoản nợ phải thu quá hạn từ 2 năm đến dưới 3 năm.
 - 100% giá trị đối với khoản nợ phải thu quá hạn từ 3 năm trở lên.
- Đối với nợ phải thu chưa quá hạn thanh toán nhưng khó có khả năng thu hồi: căn cứ vào dự kiến mức tổn thất để lập dự phòng.

Tăng, giảm số dự phòng nợ phải thu khó đòi cần phải trích lập tại ngày kết thúc kỳ kế toán được ghi nhận vào chi phí quản lý doanh nghiệp.

5. Hàng tồn kho

Hàng tồn kho được ghi nhận theo giá thấp hơn giữa giá gốc và giá trị thuần có thể thực hiện được.

Giá gốc hàng tồn kho được xác định như sau:

- Hàng hóa: bao gồm chi phí mua và các chi phí liên quan trực tiếp khác phát sinh để có được hàng tồn kho ở địa điểm và trạng thái hiện tại.
- Chi phí sản xuất kinh doanh dở dang: bao gồm các chi phí thực hiện các dự án.

Giá gốc hàng tồn kho được tính theo phương pháp bình quân gia quyền và được hạch toán theo phương pháp kê khai thường xuyên.

CÔNG TY CỔ PHẦN TƯ VẤN - THƯƠNG MẠI - DỊCH VỤ ĐỊA ỐC HOÀNG QUÂN

Địa chỉ: 286-288 Huỳnh Văn Bánh, phường 11, quận Phú Nhuận, TP. Hồ Chí Minh

BÁO CÁO TÀI CHÍNH GIỮA NIÊN ĐỘ

6 tháng đầu của năm tài chính kết thúc ngày 31 tháng 12 năm 2015

Bản thuyết minh Báo cáo tài chính giữa niên độ (tiếp theo)

Giá trị thuần có thể thực hiện được là giá bán ước tính của hàng tồn kho trong kỳ sản xuất, kinh doanh bình thường trừ chi phí ước tính để hoàn thành và chi phí ước tính cần thiết cho việc tiêu thụ chúng.

Dự phòng giảm giá hàng tồn kho được lập cho từng mặt hàng tồn kho có giá gốc lớn hơn giá trị thuần có thể thực hiện được. Tăng, giảm số dư dự phòng giảm giá hàng tồn kho cần phải trích lập tại ngày kết thúc kỳ kế toán được ghi nhận vào giá vốn hàng bán.

6. Chi phí trả trước

Chi phí trả trước bao gồm các chi phí thực tế đã phát sinh nhưng có liên quan đến kết quả hoạt động sản xuất kinh doanh của nhiều kỳ kế toán. Chi phí trả trước của Công ty bao gồm các chi phí sau:

Công cụ, dụng cụ

Các công cụ, dụng cụ đã đưa vào sử dụng được phân bổ vào chi phí trong năm theo phương pháp đường thẳng với thời gian phân bổ trong 12 tháng.

Chi phí sửa chữa tài sản cố định

Chi phí sửa chữa tài sản phát sinh một lần có giá trị lớn được phân bổ vào chi phí theo phương pháp đường thẳng không quá 3 năm.

7. Tài sản thuê hoạt động

Thuê tài sản được phân loại là thuê hoạt động nếu phần lớn rủi ro và lợi ích gắn liền với quyền sở hữu tài sản thuộc về người cho thuê. Chi phí thuê hoạt động được phân ánh vào chi phí theo phương pháp đường thẳng cho suốt thời hạn thuê tài sản, không phụ thuộc vào phương thức thanh toán tiền thuê.

8. Tài sản cố định hữu hình

Tài sản cố định hữu hình được thể hiện theo nguyên giá trừ hao mòn lũy kế. Nguyên giá tài sản cố định hữu hình bao gồm toàn bộ các chi phí mà Công ty phải bỏ ra để có được tài sản cố định tính đến thời điểm đưa tài sản đó vào trạng thái sẵn sàng sử dụng. Các chi phí phát sinh sau ghi nhận ban đầu chỉ được ghi tăng nguyên giá tài sản cố định nếu các chi phí này chắc chắn làm tăng lợi ích kinh tế trong tương lai do sử dụng tài sản đó. Các chi phí phát sinh không thỏa mãn điều kiện trên được ghi nhận là chi phí sản xuất, kinh doanh trong kỳ.

Khi tài sản cố định hữu hình được bán hay thanh lý, nguyên giá và giá trị hao mòn lũy kế được xóa sổ và lãi, lỗ phát sinh do thanh lý được ghi nhận vào thu nhập hay chi phí trong kỳ.

Tài sản cố định hữu hình được khấu hao theo phương pháp đường thẳng dựa trên thời gian hữu dụng ước tính. Số năm khấu hao của các loại tài sản cố định hữu hình như sau:

<u>Loại tài sản cố định</u>	<u>Số năm</u>
Nhà cửa, vật kiến trúc	20
Phương tiện vận tải, truyền dẫn	06 - 10
Thiết bị, dụng cụ quản lý	03

9. Tài sản cố định vô hình

Tài sản cố định vô hình được thể hiện theo nguyên giá trừ hao mòn lũy kế.

CÔNG TY CỔ PHẦN TƯ VẤN - THƯƠNG MẠI - DỊCH VỤ ĐỊA ỐC HOÀNG QUÂN

Địa chỉ: 286-288 Huỳnh Văn Bánh, phường 11, quận Phú Nhuận, TP. Hồ Chí Minh

BÁO CÁO TÀI CHÍNH GIỮA NIÊN ĐỘ

6 tháng đầu của năm tài chính kết thúc ngày 31 tháng 12 năm 2015

Bản thuyết minh Báo cáo tài chính giữa niên độ (tiếp theo)

Nguyên giá tài sản cố định vô hình bao gồm toàn bộ các chi phí mà Công ty phải bỏ ra để có được tài sản cố định tính đến thời điểm đưa tài sản đó vào trạng thái sẵn sàng sử dụng. Chi phí liên quan đến tài sản cố định vô hình phát sinh sau khi ghi nhận ban đầu được ghi nhận là chi phí sản xuất, kinh doanh trong kỳ trừ khi các chi phí này gắn liền với một tài sản cố định vô hình cụ thể và làm tăng lợi ích kinh tế từ các tài sản này.

Khi tài sản cố định vô hình được bán hay thanh lý, nguyên giá và giá trị hao mòn lũy kế được xóa sổ và lãi, lỗ phát sinh do thanh lý được ghi nhận vào thu nhập hay chi phí trong kỳ.

Tài sản cố định vô hình của Công ty chỉ bao gồm:

Chương trình phần mềm

Chi phí liên quan đến các chương trình phần mềm máy tính không phải là một bộ phận gắn kết với phần cứng có liên quan được vốn hoá. Nguyên giá của phần mềm máy tính là toàn bộ các chi phí mà Công ty đã chi ra tính đến thời điểm đưa phần mềm vào sử dụng. Phần mềm máy tính được khấu hao theo phương pháp đường thẳng trong 05 năm.

10. Chi phí xây dựng cơ bản dở dang

Chi phí xây dựng cơ bản dở dang phản ánh các chi phí liên quan trực tiếp (bao gồm cả chi phí lãi vay có liên quan phù hợp với chính sách kế toán của Công ty) đến các tài sản đang trong quá trình xây dựng, máy móc thiết bị đang lắp đặt để phục vụ cho mục đích sản xuất, cho thuê và quản lý cũng như chi phí liên quan đến việc sửa chữa tài sản cố định đang thực hiện. Các tài sản này được ghi nhận theo giá gốc và không được tính khấu hao.

11. Hợp đồng hợp tác kinh doanh

Tài sản đồng kiểm soát

Công ty ghi nhận trên Báo cáo tài chính giữa niên độ các hợp đồng hợp tác kinh doanh dưới hình thức tài sản đồng kiểm soát các nội dung sau:

- Phần chia của Công ty trong tài sản đồng kiểm soát được phân loại theo tính chất của tài sản.
- Các khoản nợ phải trả phát sinh riêng của Công ty.
- Phần nợ phải trả phát sinh chung phải gánh chịu cùng với các bên tham gia góp vốn liên doanh khác từ hoạt động của liên doanh.
- Thu nhập từ việc bán hoặc sử dụng phần sản phẩm/dịch vụ được chia từ liên doanh cùng với phần chi phí phát sinh được phân chia từ hoạt động của liên doanh.
- Các khoản chi phí của Công ty phát sinh liên quan đến việc góp vốn liên doanh.

Các tài sản cố định, bất động sản đầu tư khi mang đi góp vốn vào hợp đồng hợp tác kinh doanh và không chuyển quyền sở hữu thành sở hữu chung của các bên liên doanh không được ghi giảm tài sản. Trường hợp Công ty nhận tài sản góp vốn liên doanh thì được theo dõi như tài sản nhận giữ hộ, không hạch toán tăng tài sản và nguồn vốn kinh doanh.

Các tài sản cố định, bất động sản đầu tư mang đi góp vốn vào hợp đồng hợp tác kinh doanh có sự chuyển quyền sở hữu và đang trong quá trình xây dựng tài sản đồng kiểm soát được ghi giảm tài sản trên sổ kế toán và ghi nhận giá trị tài sản vào chi phí xây dựng cơ bản dở dang. Sau khi tài sản đồng kiểm soát hoàn thành, bàn giao đưa vào sử dụng, căn cứ vào giá trị tài sản được chia Công ty ghi nhận tăng tài sản của mình phù hợp với mục đích sử dụng.

CÔNG TY CỔ PHẦN TƯ VẤN - THƯƠNG MẠI - DỊCH VỤ ĐỊA ỐC HOÀNG QUÂN

Địa chỉ: 286-288 Huỳnh Văn Bánh, phường 11, quận Phú Nhuận, TP. Hồ Chí Minh

BÁO CÁO TÀI CHÍNH GIỮA NIÊN ĐỘ

6 tháng đầu của năm tài chính kết thúc ngày 31 tháng 12 năm 2015

Bản thuyết minh Báo cáo tài chính giữa niên độ (tiếp theo)

12. Các khoản nợ phải trả và chi phí phải trả

Các khoản nợ phải trả và chi phí phải trả được ghi nhận cho số tiền phải trả trong tương lai liên quan đến hàng hóa và dịch vụ đã nhận được. Chi phí phải trả được ghi nhận dựa trên các ước tính hợp lý về số tiền phải trả.

Việc phân loại các khoản phải trả là phải trả người bán, chi phí phải trả và phải trả khác được thực hiện theo nguyên tắc sau:

- Phải trả người bán phản ánh các khoản phải trả mang tính chất thương mại phát sinh từ giao dịch mua hàng hóa, dịch vụ, tài sản và người bán là đơn vị độc lập với Công ty, bao gồm cả các khoản phải trả khi nhập khẩu thông qua người nhận ủy thác.
- Chi phí phải trả phản ánh các khoản phải trả cho hàng hóa, dịch vụ đã nhận được từ người bán hoặc đã cung cấp cho người mua nhưng chưa chi trả do chưa có hóa đơn hoặc chưa đủ hồ sơ, tài liệu kế toán và các khoản phải trả cho người lao động về tiền lương nghỉ phép, các khoản chi phí sản xuất, kinh doanh phải trích trước.
- Phải trả khác phản ánh các khoản phải trả không có tính thương mại, không liên quan đến giao dịch mua, bán, cung cấp hàng hóa dịch vụ.

13. Vốn chủ sở hữu

Vốn góp của chủ sở hữu

Vốn góp của chủ sở hữu được ghi nhận theo số vốn thực tế đã góp của các cổ đông.

14. Phân phối lợi nhuận

Lợi nhuận sau thuế thu nhập doanh nghiệp được phân phối cho các cổ đông sau khi đã trích lập các quỹ theo Điều lệ của Công ty cũng như các qui định của pháp luật và đã được Đại hội đồng cổ đông phê duyệt.

Việc phân phối lợi nhuận cho các cổ đông được cân nhắc đến các khoản mục phi tiền tệ nằm trong lợi nhuận sau thuế chưa phân phối có thể ảnh hưởng đến luồng tiền và khả năng chi trả cổ tức như lãi do đánh giá lại tài sản mang đi góp vốn, lãi do đánh giá lại các khoản mục tiền tệ, các công cụ tài chính và các khoản mục phi tiền tệ khác.

Cổ tức được ghi nhận là nợ phải trả khi được Đại hội đồng cổ đông phê duyệt.

15. Ghi nhận doanh thu và thu nhập

Doanh thu bán hàng hoá

Doanh thu bán hàng hóa được ghi nhận khi đồng thời thỏa mãn các điều kiện sau:

- Công ty đã chuyển giao phần lớn rủi ro và lợi ích gắn liền với quyền sở hữu sản phẩm hoặc hàng hóa cho người mua.
- Công ty không còn nắm giữ quyền quản lý hàng hóa như người sở hữu hàng hóa hoặc quyền kiểm soát hàng hóa.
- Doanh thu được xác định tương đối chắc chắn. Khi hợp đồng qui định người mua được quyền trả lại sản phẩm, hàng hoá, đã mua theo những điều kiện cụ thể, doanh thu chỉ được ghi nhận khi những điều kiện cụ thể đó không còn tồn tại và người mua không được quyền trả lại sản phẩm, hàng hoá (trừ trường hợp khách hàng có quyền trả lại hàng hóa dưới hình thức đổi lại để lấy hàng hóa, dịch vụ khác).
- Công ty đã hoặc sẽ thu được lợi ích kinh tế từ giao dịch bán hàng.
- Xác định được chi phí liên quan đến giao dịch bán hàng.



CÔNG TY CỔ PHẦN TƯ VẤN - THƯƠNG MẠI - DỊCH VỤ ĐỊA ỐC HOÀNG QUÂN

Địa chỉ: 286-288 Huỳnh Văn Bánh, phường 11, quận Phú Nhuận, TP. Hồ Chí Minh

BÁO CÁO TÀI CHÍNH GIỮA NIÊN ĐỘ

6 tháng đầu của năm tài chính kết thúc ngày 31 tháng 12 năm 2015

Bản thuyết minh Báo cáo tài chính giữa niên độ (tiếp theo)

Doanh thu cung cấp dịch vụ

Doanh thu cung cấp dịch vụ được ghi nhận khi đồng thời thỏa mãn các điều kiện sau:

- Doanh thu được xác định tương đối chắc chắn. Khi hợp đồng qui định người mua được quyền trả lại dịch vụ đã mua theo những điều kiện cụ thể, doanh thu chỉ được ghi nhận khi những điều kiện cụ thể đó không còn tồn tại và người mua không được quyền trả lại dịch vụ đã cung cấp.
- Công ty đã hoặc sẽ thu được lợi ích kinh tế từ giao dịch cung cấp dịch vụ đó.
- Xác định được phần công việc đã hoàn thành vào thời điểm báo cáo.
- Xác định được chi phí phát sinh cho giao dịch và chi phí để hoàn thành giao dịch cung cấp dịch vụ đó.

Trường hợp dịch vụ được thực hiện trong nhiều kỳ thì doanh thu được ghi nhận trong kỳ được căn cứ vào kết quả phần công việc đã hoàn thành vào ngày kết thúc kỳ kế toán.

Doanh thu bán bất động sản

Doanh thu bán bất động sản mà Công ty là chủ đầu tư được ghi nhận khi thỏa mãn đồng thời tất cả các điều kiện sau:

- Bất động sản đã hoàn thành toàn bộ và bàn giao cho người mua, Công ty đã chuyển giao rủi ro và lợi ích gắn liền với quyền sở hữu bất động sản cho người mua.
- Công ty không còn nắm giữ quyền quản lý bất động sản như người sở hữu bất động sản hoặc quyền kiểm soát bất động sản.
- Doanh thu được xác định tương đối chắc chắn.
- Công ty đã thu được hoặc sẽ thu được lợi ích kinh tế từ giao dịch bán bất động sản.
- Xác định được chi phí liên quan đến giao dịch bán bất động sản.

Trường hợp khách hàng có quyền hoàn thiện nội thất của bất động sản và Công ty thực hiện việc hoàn thiện nội thất của bất động sản theo đúng thiết kế, mẫu mã, yêu cầu của khách hàng theo một hợp đồng hoàn thiện nội thất bất động sản riêng thì doanh thu được ghi nhận khi hoàn thành, bàn giao phần xây thô cho khách hàng.

Doanh thu bán bất động sản phân lô bán nền

Doanh thu bán bất động sản phân lô bán nền đối với hợp đồng không hủy ngang được ghi nhận khi thỏa mãn đồng thời tất cả các điều kiện sau:

- Đã chuyển giao rủi ro và lợi ích gắn liền với quyền sử dụng đất cho người mua.
- Doanh thu được xác định tương đối chắc chắn.
- Xác định được chi phí liên quan đến giao dịch bán nền đất.
- Công ty đã thu được hoặc chắc chắn sẽ thu được lợi ích kinh tế từ giao dịch bán nền đất.

Tiền lãi

Tiền lãi được ghi nhận trên cơ sở thời gian và lãi suất thực tế từng kỳ.

Cổ tức và lợi nhuận được chia

Cổ tức và lợi nhuận được chia được ghi nhận khi Công ty được quyền nhận cổ tức hoặc lợi nhuận từ việc góp vốn. Cổ tức được nhận bằng cổ phiếu chỉ được theo dõi số lượng cổ phiếu tăng thêm, không ghi nhận giá trị cổ phiếu nhận được.

CÔNG TY CỔ PHẦN TƯ VẤN - THƯƠNG MẠI - DỊCH VỤ ĐỊA ỐC HOÀNG QUÂN

Địa chỉ: 286-288 Huỳnh Văn Bánh, phường 11, quận Phú Nhuận, TP. Hồ Chí Minh

BÁO CÁO TÀI CHÍNH GIỮA NIÊN ĐỘ

6 tháng đầu của năm tài chính kết thúc ngày 31 tháng 12 năm 2015

Bản thuyết minh Báo cáo tài chính giữa niên độ (tiếp theo)

16. Hợp đồng xây dựng

Khi kết quả thực hiện hợp đồng được ước tính một cách đáng tin cậy:

- Đối với các hợp đồng xây dựng qui định nhà thầu được thanh toán theo tiến độ kế hoạch, doanh thu và chi phí liên quan đến hợp đồng được ghi nhận tương ứng với phần công việc đã hoàn thành do Công ty tự xác định vào ngày kết thúc kỳ kế toán.
- Đối với các hợp đồng xây dựng qui định nhà thầu được thanh toán theo giá trị khối lượng thực hiện, doanh thu và chi phí liên quan đến hợp đồng được ghi nhận tương ứng với phần công việc đã hoàn thành được khách hàng xác nhận và được phản ánh trên hóa đơn đã lập.

Các khoản tăng, giảm khối lượng xây lắp, các khoản thu bồi thường và các khoản thu khác chỉ được ghi nhận doanh thu khi đã được thống nhất với khách hàng.

Khi kết quả thực hiện hợp đồng xây dựng không thể ước tính được một cách đáng tin cậy:

- Doanh thu chỉ được ghi nhận tương đương với chi phí của hợp đồng đã phát sinh mà việc hoàn trả là tương đối chắc chắn.
- Chi phí của hợp đồng chỉ được ghi nhận vào chi phí khi đã phát sinh.

Chênh lệch giữa tổng doanh thu lũy kế của hợp đồng xây dựng đã ghi nhận và khoản tiền lũy kế ghi trên hóa đơn thanh toán theo tiến độ kế hoạch của hợp đồng được ghi nhận là khoản phải thu hoặc phải trả theo tiến độ kế hoạch của các hợp đồng xây dựng.

17. Các khoản giảm trừ doanh thu

Các khoản giảm trừ doanh thu bao gồm giảm giá hàng bán, hàng bán bị trả lại phát sinh cùng kỳ tiêu thụ sản phẩm, hàng hóa được điều chỉnh giảm doanh thu của kỳ phát sinh.

Trường hợp sản phẩm, hàng hóa đã tiêu thụ từ các kỳ trước, đến kỳ này mới phát sinh giảm giá hàng bán, trả lại thì được ghi giảm doanh thu theo nguyên tắc:

- Nếu khoản giảm giá, hàng bán bị trả lại phát sinh trước thời điểm phát hành Báo cáo tài chính tổng hợp giữa niên độ: ghi giảm doanh thu trên Báo cáo tài chính giữa niên độ của kỳ này.
- Nếu khoản giảm giá, hàng bán bị trả lại phát sinh sau thời điểm phát hành Báo cáo tài chính giữa niên độ: ghi giảm doanh thu trên Báo cáo tài chính giữa niên độ của năm sau.

18. Chi phí đi vay

Chi phí đi vay bao gồm lãi tiền vay và các chi phí khác phát sinh liên quan trực tiếp đến các khoản vay.

Chi phí đi vay được ghi nhận vào chi phí khi phát sinh. Trường hợp chi phí đi vay liên quan trực tiếp đến việc đầu tư xây dựng hoặc sản xuất tài sản dở dang cần có một thời gian đủ dài (trên 12 tháng) để có thể đưa vào sử dụng theo mục đích định trước hoặc bán thì chi phí đi vay này được tính vào giá trị của tài sản đó. Đối với khoản vay riêng phục vụ việc xây dựng tài sản cố định, bất động sản đầu tư, lãi vay được vốn hóa kể cả khi thời gian xây dựng dưới 12 tháng. Các khoản thu nhập phát sinh từ việc đầu tư tạm thời các khoản vay được ghi giảm nguyên giá tài sản cố liên quan.

Đối với các khoản vốn vay chung trong đó có sử dụng cho mục đích đầu tư xây dựng hoặc sản xuất tài sản dở dang thì chi phí đi vay vốn hóa được xác định theo tỷ lệ vốn hóa đối với chi phí lũy kế bình quân gia quyền phát sinh cho việc đầu tư xây dựng cơ bản hoặc sản xuất tài sản đó. Tỷ lệ vốn hóa được tính theo tỷ lệ lãi suất bình quân gia quyền của các khoản vay chưa trả trong kỳ, ngoại trừ các khoản vay riêng biệt phục vụ cho mục đích hình thành một tài sản cụ thể.

CÔNG TY CỔ PHẦN TƯ VẤN - THƯƠNG MẠI - DỊCH VỤ ĐỊA ỐC HOÀNG QUÂN

Địa chỉ: 286-288 Huỳnh Văn Bánh, phường 11, quận Phú Nhuận, TP. Hồ Chí Minh

BÁO CÁO TÀI CHÍNH GIỮA NIÊN ĐỘ

6 tháng đầu của năm tài chính kết thúc ngày 31 tháng 12 năm 2015

Bản thuyết minh Báo cáo tài chính giữa niên độ (tiếp theo)

19. Các khoản chi phí

Chi phí là những khoản làm giảm lợi ích kinh tế được ghi nhận tại thời điểm giao dịch phát sinh hoặc khi có khả năng tương đối chắc chắn sẽ phát sinh trong tương lai không phân biệt đã chi tiền hay chưa.

Các khoản chi phí và khoản doanh thu do nó tạo ra phải được ghi nhận đồng thời theo nguyên tắc phù hợp. Trong trường hợp nguyên tắc phù hợp xung đột với nguyên tắc thận trọng, chi phí được ghi nhận căn cứ vào bản chất và qui định của các chuẩn mực kế toán để đảm bảo phản ánh giao dịch một cách trung thực, hợp lý.

20. Thuế thu nhập doanh nghiệp

Chi phí thuế thu nhập doanh nghiệp bao gồm thuế thu nhập hiện hành và thuế thu nhập hoãn lại.

Thuế thu nhập hiện hành

Thuế thu nhập hiện hành là khoản thuế được tính dựa trên thu nhập tính thuế. Thu nhập tính thuế chênh lệch so với lợi nhuận kế toán là do điều chỉnh các khoản chênh lệch tạm thời giữa thuế và kế toán, các chi phí không được trừ cũng như điều chỉnh các khoản thu nhập không phải chịu thuế và các khoản lỗ được chuyển.

Thuế thu nhập hoãn lại

Thuế thu nhập hoãn lại là khoản thuế thu nhập doanh nghiệp sẽ phải nộp hoặc sẽ được hoàn lại do chênh lệch tạm thời giữa giá trị ghi sổ của tài sản và nợ phải trả cho mục đích lập Báo cáo tài chính và cơ sở tính thuế thu nhập. Thuế thu nhập hoãn lại phải trả được ghi nhận cho tất cả các khoản chênh lệch tạm thời chịu thuế. Tài sản thuế thu nhập hoãn lại chỉ được ghi nhận khi chắc chắn trong tương lai sẽ có lợi nhuận tính thuế để sử dụng những chênh lệch tạm thời được khấu trừ này.

Giá trị ghi sổ của tài sản thuế thu nhập doanh nghiệp hoãn lại được xem xét lại vào ngày kết thúc kỳ kế toán và sẽ được ghi giảm đến mức đảm bảo chắc chắn có đủ lợi nhuận tính thuế cho phép lợi ích của một phần hoặc toàn bộ tài sản thuế thu nhập hoãn lại được sử dụng. Các tài sản thuế thu nhập doanh nghiệp hoãn lại chưa được ghi nhận trước đây được xem xét lại vào ngày kết thúc kỳ kế toán và được ghi nhận khi chắc chắn có đủ lợi nhuận tính thuế để có thể sử dụng các tài sản thuế thu nhập hoãn lại chưa ghi nhận này.

Tài sản thuế thu nhập hoãn lại và thuế thu nhập hoãn lại phải trả được xác định theo thuế suất dự tính sẽ áp dụng cho năm tài sản được thu hồi hay nợ phải trả được thanh toán dựa trên các mức thuế suất có hiệu lực tại ngày kết thúc kỳ kế toán. Thuế thu nhập hoãn lại được ghi nhận vào Báo cáo kết quả hoạt động kinh doanh và chỉ ghi trực tiếp vào vốn chủ sở hữu khi khoản thuế đó liên quan đến các khoản mục được ghi thẳng vào vốn chủ sở hữu.

Tài sản thuế thu nhập hoãn lại và nợ thuế thu nhập hoãn lại phải trả được bù trừ khi:

- Công ty có quyền hợp pháp được bù trừ giữa tài sản thuế thu nhập hiện hành với thuế thu nhập hiện hành phải nộp; và
- Các tài sản thuế thu nhập hoãn lại và thuế thu nhập hoãn lại phải trả này liên quan đến thuế thu nhập doanh nghiệp được quản lý bởi cùng một cơ quan thuế:
 - Đối với cùng một đơn vị chịu thuế; hoặc
 - Công ty dự định thanh toán thuế thu nhập hiện hành phải trả và tài sản thuế thu nhập hiện hành trên cơ sở thuần hoặc thu hồi tài sản đồng thời với việc thanh toán nợ phải trả trong từng kỳ tương lai khi các khoản trọng yếu của thuế thu nhập hoãn lại phải trả hoặc tài sản thuế thu nhập hoãn lại được thanh toán hoặc thu hồi.

CÔNG TY CỔ PHẦN TƯ VẤN - THƯƠNG MẠI - DỊCH VỤ ĐỊA ỐC HOÀNG QUÂN

Địa chỉ: 286-288 Huỳnh Văn Bánh, phường 11, quận Phú Nhuận, TP. Hồ Chí Minh

BÁO CÁO TÀI CHÍNH GIỮA NIÊN ĐỘ

6 tháng đầu của năm tài chính kết thúc ngày 31 tháng 12 năm 2015

Bản thuyết minh Báo cáo tài chính giữa niên độ (tiếp theo)

21. Bên liên quan

Các bên được coi là liên quan nếu một bên có khả năng kiểm soát hoặc có ảnh hưởng đáng kể đối với bên kia trong việc ra quyết định các chính sách tài chính và hoạt động. Các bên cũng được xem là bên liên quan nếu cùng chịu sự kiểm soát chung hay chịu ảnh hưởng đáng kể chung.

Trong việc xem xét mối quan hệ của các bên liên quan, bản chất của mối quan hệ được chú trọng nhiều hơn hình thức pháp lý.

22. Báo cáo theo bộ phận

Bộ phận theo lĩnh vực kinh doanh là một phần có thể xác định riêng biệt tham gia vào quá trình sản xuất hoặc cung cấp sản phẩm, dịch vụ và có rủi ro và lợi ích kinh tế khác với các bộ phận kinh doanh khác.

Bộ phận theo khu vực địa lý là một phần có thể xác định riêng biệt tham gia vào quá trình sản xuất hoặc cung cấp sản phẩm, dịch vụ trong phạm vi một môi trường kinh tế cụ thể và có rủi ro và lợi ích kinh tế khác với các bộ phận kinh doanh trong các môi trường kinh tế khác.

23. Công cụ tài chính

Tài sản tài chính

Việc phân loại các tài sản tài chính này phụ thuộc vào bản chất và mục đích của tài sản tài chính và được quyết định tại thời điểm ghi nhận ban đầu. Các tài sản tài chính của Công ty gồm tiền và các khoản tương đương tiền, các khoản phải thu khách hàng, phải thu khác, các khoản cho vay.

Tại thời điểm ghi nhận ban đầu, các tài sản tài chính được ghi nhận theo giá gốc cộng các chi phí giao dịch có liên quan trực tiếp đến tài sản tài chính đó.

Nợ phải trả tài chính

Việc phân loại các khoản nợ tài chính phụ thuộc vào bản chất và mục đích của khoản nợ tài chính và được quyết định tại thời điểm ghi nhận ban đầu. Nợ phải trả tài chính của Công ty gồm các khoản phải trả người bán, vay và nợ, các khoản phải trả khác.

Tại thời điểm ghi nhận lần đầu, các khoản nợ phải trả tài chính được ghi nhận ban đầu theo giá gốc trừ các chi phí giao dịch có liên quan trực tiếp đến nợ phải trả tài chính đó.

Công cụ vốn chủ sở hữu

Công cụ vốn chủ sở hữu là hợp đồng chứng tỏ được những lợi ích còn lại về tài sản của Công ty sau khi trừ đi toàn bộ nghĩa vụ.

Bù trừ các công cụ tài chính

Các tài sản tài chính và nợ phải trả tài chính chỉ được bù trừ với nhau và trình bày giá trị thuần trên Bảng cân đối kế toán khi và chỉ khi Công ty:

- Có quyền hợp pháp để bù trừ giá trị đã được ghi nhận; và
- Có dự định thanh toán trên cơ sở thuần hoặc ghi nhận tài sản và thanh toán nợ phải trả cùng một thời điểm.

CÔNG TY CỔ PHẦN TƯ VẤN - THƯƠNG MẠI - DỊCH VỤ ĐỊA ỐC HOÀNG QUÂN

Địa chỉ: 286-288 Huỳnh Văn Bánh, phường 11, quận Phú Nhuận, TP. Hồ Chí Minh

BÁO CÁO TÀI CHÍNH GIỮA NIÊN ĐỘ

6 tháng đầu của năm tài chính kết thúc ngày 31 tháng 12 năm 2015

Bản thuyết minh Báo cáo tài chính giữa niên độ (tiếp theo)

V. THÔNG TIN BỔ SUNG CHO CÁC KHOẢN MỤC TRÌNH BÀY TRONG BẢNG CÂN ĐỐI KẾ TOÁN GIỮA NIÊN ĐỘ

1. Tiền và các khoản tương đương tiền

	Số cuối kỳ	Số đầu năm
Tiền mặt	1.964.695.005	23.175.854.523
Tiền gửi ngân hàng không kỳ hạn	79.105.853.814	3.024.497.181
Cộng	81.070.548.819	26.200.351.704

2. Các khoản đầu tư tài chính

Các khoản đầu tư tài chính của Công ty bao gồm đầu tư nắm giữ đến ngày đáo hạn và đầu tư góp vốn vào đơn vị khác. Thông tin về các khoản đầu tư tài chính của Công ty như sau:

2a. Đầu tư nắm giữ đến ngày đáo hạn

Tiền gửi có kỳ hạn.

2b. Đầu tư góp vốn vào đơn vị khác

	Số cuối kỳ			Số đầu năm		
	Giá gốc	Dự phòng	Giá trị hợp lý	Giá gốc	Dự phòng	Giá trị hợp lý
Đầu tư vào công ty liên kết	652.074.015.929	(589.907.165)	651.484.108.764	640.931.937.929	(665.950.005)	640.265.987.924
Công ty cổ phần Việt Kiến Trúc ⁽¹⁾	5.813.333.333	-	5.813.333.333	5.813.333.333	-	5.813.333.333
Công ty cổ phần tư vấn - thương mại - dịch vụ địa ốc Hoàng Quân Bình Thuận ⁽²⁾	78.080.000.000	-	78.080.000.000	78.080.000.000	-	78.080.000.000
Công ty TNHH thẩm định giá Hoàng Quân ⁽³⁾	1.600.000.000	-	1.600.000.000	1.600.000.000	(67.836.877)	1.532.163.123
Công ty cổ phần tư vấn - thương mại - dịch vụ địa ốc Hoàng Quân Mêkông ⁽⁴⁾	166.560.927.946	-	166.560.927.946	166.560.927.946	-	166.560.927.946
Công ty cổ phần đầu tư địa ốc Hoàng Quân Cần Thơ ⁽⁵⁾	37.901.104.000	-	37.901.104.000	37.901.104.000	-	37.901.104.000
Công ty TNHH địa ốc Hoàng Quân Nha Trang ⁽⁶⁾	4.682.775.650	-	4.682.775.650	2.434.205.650	-	2.434.205.650
Công ty cổ phần đầu tư Nam Quân ⁽⁷⁾	70.400.000.000	(589.907.165)	69.810.092.835	70.400.000.000	(598.113.128)	69.801.886.872
Công ty cổ phần cảng Bình Minh ⁽⁸⁾	273.255.000.000	-	273.255.000.000	273.255.000.000	-	273.255.000.000
Công ty cổ phần MeGaSky ⁽⁹⁾	309.367.000	-	309.367.000	309.367.000	-	309.367.000
Công ty cổ phần xuất nhập khẩu Lạng Sơn ⁽¹⁰⁾	-	-	-	4.578.000.000	-	4.578.000.000
Công ty cổ phần xây dựng và phát triển đô thị Tây Ninh ⁽¹¹⁾	13.471.508.000	-	13.471.508.000	-	-	-

CÔNG TY CỔ PHẦN TƯ VẤN - THƯƠNG MẠI - DỊCH VỤ ĐỊA ỐC HOÀNG QUÂN

Địa chỉ: 286-288 Huỳnh Văn Bánh, phường 11, quận Phú Nhuận, TP. Hồ Chí Minh

BÁO CÁO TÀI CHÍNH GIỮA NIÊN ĐỘ

6 tháng đầu của năm tài chính kết thúc ngày 31 tháng 12 năm 2015

Bản thuyết minh Báo cáo tài chính giữa niên độ (tiếp theo)

	Số cuối kỳ			Số đầu năm		
	Giá gốc	Dự phòng	Giá trị hợp lý	Giá gốc	Dự phòng	Giá trị hợp lý
Đầu tư góp vốn vào đơn vị khác	584.993.821.161	(103.912.402)	584.889.908.759	390.493.821.161	(459.827.714)	390.033.993.447
Công ty cổ phần xây dựng và kinh doanh nhà Bình Thuận	1.241.590.161	-	1.241.590.161	1.241.590.161	-	1.241.590.161
Công ty du lịch Ninh Thuận	1.000.000.000	-	1.000.000.000	1.000.000.000	-	1.000.000.000
Công ty cổ phần chứng khoán KIS Việt Nam	1.080.000.000	(103.912.402)	976.087.598	1.080.000.000	(459.827.714)	620.172.286
Công ty cổ phần đầu tư doanh nghiệp trẻ Việt Nam	2.108.880.000	-	2.108.880.000	2.108.880.000	-	2.108.880.000
Công ty cổ phần tư vấn đầu tư và xây dựng Kiên Giang	5.988.000.000	-	5.988.000.000	5.988.000.000	-	5.988.000.000
Ngân hàng thương mại cổ phần phát triển nhà	256.051.000	-	256.051.000	256.051.000	-	256.051.000
Công ty cổ phần đầu tư phát triển hạ tầng Phú Quốc	2.800.000.000	-	2.800.000.000	2.800.000.000	-	2.800.000.000
Công ty cổ phần cảng Bình Minh ⁽¹⁾	150.000.000.000	-	150.000.000.000	150.000.000.000	-	150.000.000.000
Công ty cổ phần tư vấn – thương mại – dịch vụ địa ốc Hoàng Quân Mêkông ⁽¹⁾	41.019.300.000	-	41.019.300.000	26.019.300.000	-	26.019.300.000
Công ty cổ phần đầu tư phát triển bất động sản Đông Dương ⁽¹⁾	200.000.000.000	-	200.000.000.000	200.000.000.000	-	200.000.000.000
Công ty cổ phần đầu tư địa ốc Hoàng Quân Cần Thơ ⁽¹⁾	179.500.000.000	-	179.500.000.000	-	-	-
Cộng	1.237.067.837.090	(693.819.567)	1.236.374.017.523	1.031.425.759.090	(1.125.777.719)	1.030.299.981.371

- (1) Công ty đã đầu tư vào Công ty cổ phần Việt Kiến Trúc 5.813.333.333 VND, tương đương 40% vốn điều lệ.
- (2) Công ty đã đầu tư vào Công ty cổ phần tư vấn – thương mại – dịch vụ địa ốc Hoàng Quân Bình Thuận 78.080.000.000 VND, tương đương 32% vốn điều lệ.
- (3) Công ty đã đầu tư vào Công ty TNHH thẩm định giá Hoàng Quân 1.600.000.000 VND, tương đương 32% vốn điều lệ.
- (4) Công ty đã đầu tư vào Công ty cổ phần tư vấn – thương mại – dịch vụ địa ốc Hoàng Quân Mêkông 166.560.927.946 VND, tương đương 32% vốn điều lệ.
- (5) Công ty đã đầu tư vào Công ty cổ phần đầu tư địa ốc Hoàng Quân Cần Thơ 37.901.104.000 VND, tương đương 31,58% vốn điều lệ.
- (6) Theo Giấy chứng nhận đăng ký doanh nghiệp số 4201611366 ngày 27 tháng 8 năm 2014 do Sở Kế hoạch và Đầu tư tỉnh Khánh Hòa cấp Công ty đầu tư vào Công ty TNHH địa ốc Hoàng Quân Nha Trang 48 tỷ VND tương đương 40% vốn điều lệ. Trong kỳ, Công ty đầu tư thêm vào Công ty TNHH địa ốc Hoàng Quân Nha Trang với giá trị là 2.248.570.000 VND. Tại ngày kết thúc kỳ kế toán Công ty đã đầu tư 4.682.775.650 VND. Vốn điều lệ còn phải đầu tư vào là 43.317.224.350 VND.

CÔNG TY CỔ PHẦN TƯ VẤN - THƯƠNG MẠI - DỊCH VỤ ĐỊA ỐC HOÀNG QUÂN

Địa chỉ: 286-288 Huỳnh Văn Bánh, phường 11, quận Phú Nhuận, TP. Hồ Chí Minh

BÁO CÁO TÀI CHÍNH GIỮA NIÊN ĐỘ

6 tháng đầu của năm tài chính kết thúc ngày 31 tháng 12 năm 2015

Bản thuyết minh Báo cáo tài chính giữa niên độ (tiếp theo)

- (7) Công ty đã đầu tư vào Công ty cổ phần đầu tư Nam Quân 70.400.000.000 VND, tương đương 40% vốn điều lệ.
- (8) Công ty đầu tư vào Công ty cổ phần cảng Bình Minh 273.255.000.000 VND, tương đương 45% vốn điều lệ.
- (9) Công ty đã đầu tư vào Công ty cổ phần MeGaSky 309.367.000 VND, tương đương 40% vốn điều lệ.
- (10) Trong kỳ, Công ty đã bán khoản đầu tư vào Công ty cổ phần xuất nhập khẩu Lạng Sơn.
- (11) Công ty đã đầu tư vào Công ty cổ phần xuất nhập khẩu Lạng Sơn 4.578.000.000 VND, tương đương 24% vốn điều lệ.
- (12) Trong kỳ, Công ty đã đầu tư vào Công ty cổ phần xây dựng và phát triển đô thị Tây Ninh 14.379.017.600 VND tương đương 42,38% vốn điều lệ.
- (13) Công ty ký Hợp đồng hợp tác kinh doanh với vào các công ty dưới hình thức tài sản đồng kiểm soát.

Tình hình hoạt động của các công ty liên kết

Công ty TNHH địa ốc Hoàng Quân Nha Trang chưa đi vào hoạt động sản xuất, kinh doanh.

Các công ty liên kết đang hoạt động kinh doanh bình thường, không có thay đổi lớn so với năm trước.

Dự phòng cho các khoản đầu tư góp vốn vào đơn vị khác

Tình hình biến động dự phòng cho các khoản đầu tư góp vốn vào đơn vị khác như sau:

Số đầu năm	(1.125.777.719)
Hoàn nhập dự phòng	431.958.152
Số cuối kỳ	(693.819.567)

Giao dịch với các công ty liên kết

Các giao dịch trọng yếu giữa Công ty với các công ty liên kết như sau:

	Lũy kế từ đầu năm đến cuối kỳ này	
	Năm nay	Năm trước
Công ty cổ phần Việt Kiến Trúc		
Cho mượn	3.585.736.408	254.400.000
Mượn tiền	100.000.000	-
Thuê xe	113.636.364	-
Chi phí tư vấn thiết kế	1.380.361.560	1.029.819.941
Công ty cổ phần tư vấn – thương mại – dịch vụ địa ốc Hoàng Quân Bình Thuận		
Cho mượn	18.200.000.000	-
Công ty TNHH thẩm định giá Hoàng Quân		
Cho mượn	200.000.000	-
Công ty cổ phần tư vấn – thương mại – dịch vụ địa ốc Hoàng Quân Mêkông		
Cho mượn	7.575.891.000	-
Cổ tức được chia	3.072.000.000	7.628.000.000
Mượn tiền, thu hộ	4.834.509.485	6.637.044.835
Chi phí lãi vay	320.915.258	347.817.670

CÔNG TY CỔ PHẦN TƯ VẤN - THƯƠNG MẠI - DỊCH VỤ ĐỊA ỐC HOÀNG QUÂN

Địa chỉ: 286-288 Huỳnh Văn Bánh, phường 11, quận Phú Nhuận, TP. Hồ Chí Minh

BÁO CÁO TÀI CHÍNH GIỮA NIÊN ĐỘ

6 tháng đầu của năm tài chính kết thúc ngày 31 tháng 12 năm 2015

Bản thuyết minh Báo cáo tài chính giữa niên độ (tiếp theo)

	Lũy kế từ đầu năm đến cuối kỳ này	
	Năm nay	Năm trước
Công ty cổ phần đầu tư địa ốc Hoàng Quân Cần Thơ		
<i>Cổ tức được chia</i>	1.125.662.789	-
<i>Góp vốn hợp tác đầu tư</i>	-	63.523.504.394
<i>Chuyển nhượng vốn góp</i>	-	89.223.504.394
<i>Mượn tiền, thu hộ</i>	600.000.000	8.000.000.000
Công ty cổ phần đầu tư Nam Quân		
<i>Cho mượn</i>	2.250.095.766	-
<i>Mượn tiền</i>	40.000.000.000	4.440.000
Công ty cổ phần cảng Bình Minh		
<i>Cho mượn</i>	1.120.000.000	332.000.000
<i>Lãi tiền cho vay</i>	2.060.543.823	9.476.341.078
<i>Mượn tiền</i>	6.500.000.000	500.000.000
<i>Chi phí lãi vay</i>	282.747.749	343.213.926
Công ty cổ phần MeGaSky		
<i>Cho mượn</i>	107.700.000	6.860.714
Công ty cổ phần xây dựng và phát triển đô thị Tây Ninh		
<i>Cổ tức được chia giảm đầu tư</i>	907.509.600	-
3. Phải thu ngắn hạn/dài hạn của khách hàng		
3a. Phải thu ngắn hạn của khách hàng		
	Số cuối kỳ	Số đầu năm
<i>Phải thu các bên liên quan</i>	90.902.275.108	157.902.275.108
Công ty cổ phần Việt Kiến Trúc	357.929.202	357.929.202
Công ty cổ phần tư vấn – thương mại – dịch vụ địa ốc Hoàng Quân Mêkông	17.354.455.276	17.354.455.276
Công ty cổ phần đầu tư địa ốc Hoàng Quân Cần Thơ	73.189.890.630	140.189.890.630
<i>Phải thu các khách hàng khác</i>	758.232.137.289	487.923.927.495
Các khách hàng mua bất động sản	758.216.137.289	487.907.927.495
Các khách hàng khác	16.000.000	16.000.000
Cộng	849.134.412.397	645.826.202.603
3b. Phải thu dài hạn của khách hàng		
Phải thu các cá nhân tiền chuyển nhượng cổ phiếu.		
4. Trả trước cho người bán ngắn hạn		
	Số cuối kỳ	Số đầu năm
<i>Trả trước cho các bên liên quan</i>	556.920.864.782	472.393.945.409
Công ty cổ phần đầu tư xây dựng phát triển nhà Bảo Linh	256.692.970.174	270.334.411.418
Công ty cổ phần Việt Kiến Trúc	10.081.767.896	4.602.597.049
Công ty TNHH địa ốc Hoàng Quân Nha Trang	123.000.000.000	-
Công ty cổ phần xây dựng và kinh doanh nhà Bình Thuận	122.670.851.091	153.059.335.177

CÔNG TY CỔ PHẦN TƯ VẤN - THƯƠNG MẠI - DỊCH VỤ ĐỊA ỐC HOÀNG QUÂN

Địa chỉ: 286-288 Huỳnh Văn Bánh, phường 11, quận Phú Nhuận, TP. Hồ Chí Minh

BÁO CÁO TÀI CHÍNH GIỮA NIÊN ĐỘ

6 tháng đầu của năm tài chính kết thúc ngày 31 tháng 12 năm 2015

Bản thuyết minh Báo cáo tài chính giữa niên độ (tiếp theo)

	<u>Số cuối kỳ</u>	<u>Số đầu năm</u>
Công ty TNHH luật Hoàng Quân	77.673.856	-
Hội đồng quản trị	44.397.601.765	44.397.601.765
<i>Trả trước cho người bán khác</i>	<i>235.106.755.114</i>	<i>258.717.997.966</i>
Các nhà cung cấp khác	235.106.755.114	258.717.997.966
Cộng	<u>792.027.619.896</u>	<u>731.111.943.375</u>

5. Phải thu về cho vay ngắn hạn

	<u>Số cuối kỳ</u>	<u>Số đầu năm</u>
<i>Phải thu các bên liên quan</i>	<i>207.478.385.004</i>	<i>168.153.151.937</i>
Cho Công ty cổ phần cảng Bình Minh vay với lãi suất 06%/năm	45.789.862.724	45.789.862.724
Cho Công ty cổ phần đầu tư xây dựng phát triển nhà Bảo Linh vay và mượn	22.084.756.900	15.228.000.000
Cho Công ty cổ phần tư vấn – thương mại – dịch vụ địa ốc Hoàng Quân Mêkông mượn	14.173.386.700	16.150.000.000
Cho Công ty cổ phần đầu tư địa ốc Hoàng Quân Cần Thơ mượn	56.448.574.844	66.523.504.394
Cho Công ty cổ phần tư vấn – thương mại – dịch vụ địa ốc Hoàng Quân Bình Thuận mượn	18.243.100.000	43.100.000
Cho Công ty cổ phần đầu tư phát triển bất động sản Đông Dương mượn	9.244.215.347	875.206.873
Cho Công ty cổ phần Việt Kiến Trúc mượn	9.015.683.543	5.429.947.135
Cho Công ty cổ phần cảng Bình Minh mượn	6.798.456.427	5.678.456.427
Cho Công ty cổ phần đầu tư Nam Quân mượn	2.067.704.620	-
Cho Công ty cổ phần MeGaSky mượn	462.269.521	354.569.521
Cho Công ty TNHH luật Hoàng Quân	383.200.000	253.200.000
Cho Phan Chí Tâm mượn	22.767.174.378	11.827.304.863
<i>Phải thu các tổ chức và cá nhân khác</i>	<i>175.130.890.424</i>	<i>168.622.664.442</i>
Cho các cá nhân khác vay với lãi suất 06%/năm	105.245.184.444	105.245.184.444
Cho các tổ chức và cá nhân khác mượn	69.885.705.980	63.377.479.998
Cộng	<u>382.609.275.428</u>	<u>336.775.816.379</u>

6. Phải thu ngắn hạn/dài hạn khác**6a. Phải thu ngắn hạn khác**

	<u>Số cuối kỳ</u>		<u>Số đầu năm</u>	
	<u>Giá trị</u>	<u>Dự phòng</u>	<u>Giá trị</u>	<u>Dự phòng</u>
<i>Phải thu các bên liên quan</i>	<i>63.694.818.241</i>	<i>-</i>	<i>56.814.911.629</i>	<i>-</i>
Công ty cổ phần đầu tư địa ốc Hoàng Quân Cần Thơ –tiền chuyển nhượng đầu tư dự án	25.700.000.000	-	25.700.000.000	-
<i>Tiền chuyển nhượng đầu tư dự án</i>	<i>1.125.662.789</i>	<i>-</i>	<i>-</i>	<i>-</i>
Công ty cổ phần tư vấn – thương mại – dịch vụ địa ốc Hoàng Quân Mêkông - Cổ tức được chia	10.700.000.000	-	7.628.000.000	-
Công ty cổ phần cảng Bình Minh - Tiền lãi cho vay	22.606.689.196	-	20.546.145.373	-

CÔNG TY CỔ PHẦN TƯ VẤN - THƯƠNG MẠI - DỊCH VỤ ĐỊA ỐC HOÀNG QUÂN

Địa chỉ: 286-288 Huỳnh Văn Bánh, phường 11, quận Phú Nhuận, TP. Hồ Chí Minh

BÁO CÁO TÀI CHÍNH GIỮA NIÊN ĐỘ

6 tháng đầu của năm tài chính kết thúc ngày 31 tháng 12 năm 2015

Bản thuyết minh Báo cáo tài chính giữa niên độ (tiếp theo)

	Số cuối kỳ		Số đầu năm	
	Giá trị	Dự phòng	Giá trị	Dự phòng
Hội đồng quản trị - Tạm ứng	1.007.448.356	-	799.448.356	-
Ban điều hành, quản lý - Tạm ứng	2.555.017.900	-	2.141.317.900	-
Phải thu các tổ chức và cá nhân khác	184.066.744.599	7.401.084.681	146.580.116.125	7.401.084.681
Tiền lãi cho vay	99.099.691.635	-	80.821.362.735	-
Ký cược, ký quỹ	141.640.000	-	141.640.000	-
Tạm ứng	75.394.404.094	7.006.315.811	56.187.904.520	7.006.315.811
Các khoản phải thu ngắn hạn khác	9.431.008.870	394.768.870	9.429.208.870	394.768.870
Cộng	247.761.562.840	7.401.084.681	203.395.027.754	7.401.084.681

6b. Phải thu dài hạn khác

Ký cược, ký quỹ dài hạn.

7. Nợ xấu

	Số cuối kỳ			Số đầu năm		
	Thời gian quá hạn	Giá gốc	Giá trị có thể thu hồi	Thời gian quá hạn	Giá gốc	Giá trị có thể thu hồi
Các khoản tạm ứng	1- 3 năm	11.507.284.122	4.500.968.311	1- 3 năm	10.680.900.122	3.674.584.311
Các khoản cho mượn	1- 3 năm	26.177.573.922	11.715.195.309	1- 3 năm	25.740.452.070	11.278.073.457
Các khoản phải thu khác	1- 3 năm	863.644.739	443.167.685	1- 3 năm	767.869.439	347.392.385
Trả trước người bán	1- 3 năm	13.527.998.507	337.173.675	1- 3 năm	16.223.703.164	3.912.774.810
Cộng		52.076.501.290	16.996.504.980		53.412.924.795	19.212.824.963

Tình hình biến động dự phòng nợ phải thu, cho vay ngắn hạn khó đòi như sau:

Số đầu năm	(34.402.599.831)
Trích lập dự phòng bổ sung	(879.896.478)
Số cuối kỳ	(35.282.496.309)

8. Tài sản thiếu chờ xử lý

Tiền thu bán hàng bị thiếu tại các sàn giao dịch.

9. Hàng tồn kho

	Số cuối kỳ		Số đầu năm	
	Giá gốc	Dự phòng	Giá gốc	Dự phòng
Chi phí sản xuất, kinh doanh dở dang	391.419.440.721	-	629.298.743.839	-
- Chi phí xây dựng công trình	355.653.706.321	-	593.533.009.439	-
- Chi phí đầu tư dự án	35.765.734.400	-	35.765.734.400	-
Hàng hóa	113.014.066	-	113.014.066	-
Hàng hóa bất động sản	138.143.853.637	-	136.606.080.910	-
Cộng	529.676.308.424	-	766.017.838.815	-

CÔNG TY CỔ PHẦN TƯ VẤN - THƯƠNG MẠI - DỊCH VỤ ĐỊA ỐC HOÀNG QUÂN

Địa chỉ: 286-288 Huỳnh Văn Bánh, phường 11, quận Phú Nhuận, TP. Hồ Chí Minh

BÁO CÁO TÀI CHÍNH GIỮA NIÊN ĐỘ

6 tháng đầu của năm tài chính kết thúc ngày 31 tháng 12 năm 2015

Bản thuyết minh Báo cáo tài chính giữa niên độ (tiếp theo)

Một số hàng hóa bất động sản và chi phí dự án đã được dùng thế chấp để đảm bảo cho các khoản vay của Ngân hàng thương mại cổ phần Đông Nam Á – Chi nhánh TP. Hồ Chí Minh và Ngân hàng thương mại cổ phần đầu tư và phát triển Việt Nam – Chi nhánh Bắc Sài Gòn.

10. Chi phí trả trước

10a. Chi phí trả trước ngắn hạn

	Số cuối kỳ	Số đầu năm
Cộng cụ, dụng cụ	1.499.948.300	201.523.235
Chi phí sửa chữa	350.678.477	341.629.739
Cộng	1.850.626.777	543.152.974

10b. Chi phí trả trước dài hạn

Chi phí trả trước dài hạn là chi phí sửa chữa văn phòng còn phải phân bổ.

11. Tài sản cố định hữu hình

	Nhà cửa, vật kiến trúc	Phương tiện vận tải, truyền dẫn	Thiết bị, dụng cụ quản lý	Cộng
Nguyên giá				
Số đầu năm	3.370.551.063	12.978.300.635	1.006.588.670	17.355.440.368
Mua sắm mới	-	13.589.071.818	-	13.589.071.818
Số cuối kỳ	3.370.551.063	26.567.372.453	1.006.588.670	30.944.512.186
<i>Trong đó:</i>				
Đã khấu hao hết nhưng vẫn còn sử dụng	-	6.409.887.817	682.588.670	7.092.476.487
Giá trị hao mòn				
Số đầu năm	210.659.430	10.334.222.480	689.912.602	11.234.794.512
Khấu hao trong kỳ	84.263.772	1.151.942.555	64.676.069	1.300.882.396
Số cuối kỳ	294.923.202	11.486.165.035	754.588.671	12.535.676.908
Giá trị còn lại				
Số đầu năm	3.159.891.633	2.644.078.155	316.676.068	6.120.645.856
Số cuối kỳ	3.075.627.861	15.081.207.418	251.999.999	18.408.835.278
<i>Trong đó:</i>				
Tạm thời chưa sử dụng	-	-	-	-
Đang chờ thanh lý	-	-	-	-

12. Chi phí xây dựng cơ bản dở dang

Chi phí hoàn thiện văn phòng chi nhánh Cần Thơ.

13. Tài sản thuế thu nhập hoãn lại

Tài sản thuế thu nhập hoãn lại phát sinh từ các khoản chênh lệch tạm thời được khấu trừ.

CÔNG TY CỔ PHẦN TƯ VẤN - THƯƠNG MẠI - DỊCH VỤ ĐỊA ỐC HOÀNG QUÂN

Địa chỉ: 286-288 Huỳnh Văn Bánh, phường 11, quận Phú Nhuận, TP. Hồ Chí Minh

BÁO CÁO TÀI CHÍNH GIỮA NIÊN ĐỘ

6 tháng đầu của năm tài chính kết thúc ngày 31 tháng 12 năm 2015

Bản thuyết minh Báo cáo tài chính giữa niên độ (tiếp theo)**14. Phải trả người bán ngắn hạn**

	<u>Số cuối kỳ</u>	<u>Số đầu năm</u>
<i>Phải trả các bên liên quan</i>	55.215.230	622.715.229
Công ty cổ phần cảng Bình Minh	55.215.230	55.215.230
Công ty TNHH luật Hoàng Quân	-	567.499.999
<i>Phải trả các nhà cung cấp khác</i>	7.089.957.283	8.540.756.445
Công ty xây dựng công trình giao thông 507	2.383.981.000	2.763.981.000
Công ty cổ phần tư vấn thiết kế xây dựng kinh doanh nhà	1.000.000.000	1.000.000.000
Công ty TNHH một thành viên phát triển và kinh doanh nhà	794.849.017	794.849.017
Các nhà cung cấp khác	2.911.127.266	3.981.926.428
Cộng	7.145.172.513	9.163.471.674

Nợ quá hạn chưa thanh toán

Công ty không có nợ quá hạn chưa thanh toán.

15. Người mua trả tiền trước ngắn hạn

	<u>Số cuối kỳ</u>	<u>Số đầu năm</u>
<i>Trả trước của các bên liên quan</i>	61.184.483.112	31.184.483.112
Công ty TNHH địa ốc Hoàng Quân Nha Trang	30.000.000.000	-
Công ty cổ phần xây dựng và kinh doanh nhà Bình Thuận	22.900.000.000	22.900.000.000
Công ty cổ phần đầu tư xây dựng phát triển nhà Bảo Linh	8.284.483.112	8.284.483.112
<i>Trả trước của các khách hàng khác</i>	172.850.959.240	256.659.203.193
Các khách hàng mua bất động sản	172.525.377.086	256.333.621.039
Các khách hàng khác	325.582.154	325.582.154
Cộng	234.035.442.352	287.843.686.305

16. Thuế và các khoản phải nộp Nhà nước

	<u>Số đầu năm</u>		<u>Số phát sinh trong kỳ</u>		<u>Số cuối kỳ</u>	
	<u>Phải nộp</u>	<u>Phải thu</u>	<u>Số phải nộp</u>	<u>Số đã nộp</u>	<u>Phải nộp</u>	<u>Phải thu</u>
Thuế GTGT hàng bán nội địa	-	-	200.000.000	(200.000.000)	-	-
Thuế thu nhập doanh nghiệp	7.867.646.778	-	9.542.559.470	-	17.410.206.248	-
Thuế thu nhập doanh nghiệp tạm nộp cho số tiền nhận trước từ hoạt động chuyển nhượng bất động sản	-	(875.610.401)	-	(66.194.186)	-	(941.804.587)
Thuế thu nhập cá nhân	1.026.160.526	-	2.073.715.145	-	3.099.875.671	-
Các loại thuế khác	309.453.895	-	16.000.000	(16.000.000)	309.453.895	-
Cộng	9.203.261.199	(875.610.401)	11.832.274.615	(282.194.186)	20.819.535.814	(941.804.587)

CÔNG TY CỔ PHẦN TƯ VẤN - THƯƠNG MẠI - DỊCH VỤ ĐỊA ỐC HOÀNG QUÂN

Địa chỉ: 286-288 Huỳnh Văn Bánh, phường 11, quận Phú Nhuận, TP. Hồ Chí Minh

BÁO CÁO TÀI CHÍNH GIỮA NIÊN ĐỘ

6 tháng đầu của năm tài chính kết thúc ngày 31 tháng 12 năm 2015

Bản thuyết minh Báo cáo tài chính giữa niên độ (tiếp theo)

Thuế giá trị gia tăng

Công ty nộp thuế giá trị gia tăng theo phương pháp khấu trừ. Thuế suất thuế giá trị gia tăng như sau:

- Nhà ở xã hội 5%
- Hoạt động khác 10%

Thuế thu nhập doanh nghiệp

Công ty phải nộp thuế thu nhập doanh nghiệp cho các khoản thu nhập tính thuế với thuế suất 22%.

Thu nhập từ bán, cho thuê, cho thuê mua nhà ở xã hội nộp thuế thu nhập doanh nghiệp theo thuế suất 10%.

Thuế thu nhập doanh nghiệp phải nộp trong kỳ được dự tính như sau:

	Lũy kế từ đầu năm đến cuối kỳ này	
	Năm nay	Năm trước
Tổng lợi nhuận kế toán trước thuế	59.944.983.408	5.940.843.565
Các khoản điều chỉnh tăng, giảm lợi nhuận kế toán để xác định lợi nhuận chịu thuế thu nhập doanh nghiệp:		
- Các khoản điều chỉnh tăng	832.414.155	1.263.604.947
- Các khoản điều chỉnh giảm	-	-
Thu nhập chịu thuế	60.777.397.563	7.204.448.512
Thu nhập được miễn thuế	(6.113.797.789)	(9.526.292.250)
Thu nhập tính thuế	54.663.599.774	(2.321.843.738)
Thu nhập chịu thuế suất 10%	20.695.270.667	
Thu nhập chịu thuế suất 22%	33.968.329.107	(2.321.843.738)
Thuế thu nhập doanh nghiệp phải nộp	9.542.559.470	-
Điều chỉnh thuế thu nhập doanh nghiệp phải nộp của các kỳ trước	-	941.138.482
Tổng Thuế thu nhập doanh nghiệp phải nộp	9.542.559.470	941.138.482

Việc xác định thuế thu nhập doanh nghiệp phải nộp của Công ty được căn cứ vào các qui định hiện hành về thuế. Tuy nhiên, những qui định này thay đổi theo từng thời kỳ và các qui định về thuế đối với nhiều loại giao dịch khác nhau có thể được giải thích theo nhiều cách khác nhau. Do vậy số thuế được trình bày trên Báo cáo tài chính giữa niên độ có thể sẽ thay đổi khi cơ quan thuế kiểm tra.

Theo Luật số 32/2013/QH13 về sửa đổi bổ sung một số điều của Luật thuế thu nhập doanh nghiệp được Quốc hội nước Cộng hòa xã hội chủ nghĩa Việt Nam khoá XIII kỳ họp thứ 5 thông qua ngày 19 tháng 6 năm 2013, thuế suất thuế thu nhập doanh nghiệp phổ thông giảm từ 22% xuống còn 20% từ ngày 01 tháng 01 năm 2016.

Các loại thuế khác

Công ty kê khai và nộp theo qui định.

CÔNG TY CỔ PHẦN TƯ VẤN - THƯƠNG MẠI - DỊCH VỤ ĐỊA ỐC HOÀNG QUÂN

Địa chỉ: 286-288 Huỳnh Văn Bánh, phường 11, quận Phú Nhuận, TP. Hồ Chí Minh

BÁO CÁO TÀI CHÍNH GIỮA NIÊN ĐỘ

6 tháng đầu của năm tài chính kết thúc ngày 31 tháng 12 năm 2015

Bản thuyết minh Báo cáo tài chính giữa niên độ (tiếp theo)**17. Phải trả người lao động**

	<u>Số cuối kỳ</u>	<u>Số đầu năm</u>
Tiền lương phải trả	2.750.775.258	7.207.601.197
Tiền thưởng phải trả	882.627.308	-
Cộng	<u>3.633.402.566</u>	<u>7.207.601.197</u>

18. Chi phí phải trả ngắn hạn

	<u>Số cuối kỳ</u>	<u>Số đầu năm</u>
<i>Phải trả các tổ chức và cá nhân khác</i>		
Chi phí dự án	320.817.115.560	320.817.115.560
Chi phí lãi vay	24.932.328.733	17.638.053.218
Chi phí thuê nhà	3.622.169.939	3.622.169.939
Cộng	<u>349.371.614.232</u>	<u>342.077.338.717</u>

19. Doanh thu chưa thực hiện ngắn hạn

	<u>Số cuối kỳ</u>	<u>Số đầu năm</u>
<i>Doanh thu chưa thực hiện liên quan đến các bên liên quan</i>	<i>285.104.377.855</i>	<i>272.326.335.918</i>
Công ty cổ phần tư vấn – thương mại – dịch vụ địa ốc Hoàng Quân Mêkông – Tiền thi công nhận trước	272.326.335.918	272.326.335.918
Công ty cổ phần Việt Kiến Trúc - tiền vật tư, hàng hóa	12.778.041.937	-
<i>Doanh thu chưa thực hiện liên quan đến các tổ chức và cá nhân khác</i>	<i>37.036.020.594</i>	<i>33.341.374.471</i>
Tiền trả trước về bất động sản đầu tư	37.036.020.594	33.341.374.471
Cộng	<u>322.140.398.449</u>	<u>305.667.710.389</u>

20. Phải trả ngắn hạn/dài hạn khác**20a. Phải trả ngắn hạn khác**

	<u>Số cuối kỳ</u>	<u>Số đầu năm</u>
<i>Phải trả các bên liên quan tiền mượn</i>	<i>162.860.049.085</i>	<i>121.097.960.916</i>
Bà Trần Thị Thanh Như	273.998.952	1.432.246.668
Công ty cổ phần Việt Kiến Trúc	166.798.486	66.798.486
Công ty cổ phần xây dựng và kinh-doanh nhà Bình Thuận	24.191.298.710	24.749.504.338
Công ty TNHH thẩm định giá Hoàng Quân	500.000.000	500.000.000
Công ty cổ phần tư vấn – thương mại – dịch vụ địa ốc Hoàng Quân Mê kông	32.135.296.744	29.600.648.061
Công ty cổ phần đầu tư Nam Quân	40.000.000.000	182.391.146
Công ty TNHH đầu tư giáo dục Hoàng	3.403.656.719	3.831.151.742
Công ty cổ phần cảng Bình Minh	11.202.669.666	4.519.921.917
Công ty cổ phần đầu tư xây dựng phát triển nhà Bảo Linh	50.986.329.808	53.279.829.808
Công ty cổ phần địa ốc Hoàng Quân Cần Thơ	-	2.935.468.750

CÔNG TY CỔ PHẦN TƯ VẤN - THƯƠNG MẠI - DỊCH VỤ ĐỊA ỐC HOÀNG QUÂN

Địa chỉ: 286-288 Huỳnh Văn Bánh, phường 11, quận Phú Nhuận, TP. Hồ Chí Minh

BÁO CÁO TÀI CHÍNH GIỮA NIÊN ĐỘ

6 tháng đầu của năm tài chính kết thúc ngày 31 tháng 12 năm 2015

Bản thuyết minh Báo cáo tài chính giữa niên độ (tiếp theo)

	Số cuối kỳ	Số đầu năm
<i>Phải trả các đơn vị và cá nhân khác</i>	<i>83.017.504.644</i>	<i>94.364.240.857</i>
Công ty cổ phần tư vấn đầu tư và xây dựng Kiên Giang – Nhận góp vốn	69.887.215.989	85.856.401.657
Các khoản phải trả ngắn hạn khác	13.130.288.655	8.507.839.200
Cộng	245.877.553.729	215.462.201.773

20b. Phải trả dài hạn khác

Tiền mượn các thành viên Hội đồng quản trị.

20c. Nợ quá hạn chưa thanh toán

Công ty không có nợ quá hạn chưa thanh toán.

21. Vay và nợ thuê tài chính ngắn hạn/dài hạn**21a. Vay và nợ thuê tài chính ngắn hạn**

	Số cuối kỳ		Số đầu năm	
	Giá trị	Số có khả năng trả nợ	Giá trị	Số có khả năng trả nợ
Vay ngắn hạn ngân hàng đầu tư và phát triển Việt Nam - Chi nhánh Bắc Sài Gòn ⁽ⁱ⁾	35.000.000.000	35.000.000.000	35.000.000.000	35.000.000.000
Vay dài hạn đến hạn trả (xem thuyết minh số V.21b)	388.560.036.662	388.560.036.662	171.328.692.100	171.328.692.100
Cộng	423.560.036.662	423.560.036.662	206.328.692.100	206.328.692.100

- (i) Khoản vay Ngân hàng thương mại cổ phần đầu tư và phát triển Việt Nam – Chi nhánh Bắc Sài Gòn thanh toán tiền mua nhiên liệu, vật liệu xây dựng, chi phí nhân công, để thi công hạng mục: căn nhà thô liên kế hoàn thiện thuộc công trình khu nhà ở chuyên gia, công nhân, thương mại dịch vụ Bình Minh. Khoản vay này được đảm bảo bằng việc thế chấp quyền đòi nợ giá trị khối lượng xây lắp hoàn thành công trình khu nhà ở chuyên gia, công nhân, thương mại, dịch vụ Bình Minh.

Chi tiết số phát sinh về các khoản vay ngắn hạn trong kỳ như sau:

	Số đầu năm		Số tiền vay đã trả trong kỳ		Số cuối kỳ	
	Số đầu năm	Số kết chuyển	Số đầu năm	Số kết chuyển	Số đầu năm	Số cuối kỳ
Vay ngắn hạn ngân hàng	35.000.000.000	-	-	-	35.000.000.000	35.000.000.000
Vay dài hạn đến hạn trả	171.328.692.100	242.697.384.441	(25.466.039.879)	-	388.560.036.662	388.560.036.662
Cộng	206.328.692.100	242.697.384.441	(25.466.039.879)	-	423.560.036.662	423.560.036.662

21b. Vay và nợ thuê tài chính dài hạn

	Số cuối kỳ		Số đầu năm	
	Giá trị	Số có khả năng trả nợ	Giá trị	Số có khả năng trả nợ
<i>Vay dài hạn ngân hàng</i>				
Ngân hàng thương mại cổ phần Đông Nam Á – Chi nhánh TP. Hồ Chí Minh ⁽ⁱ⁾	-	-	25.278.581.173	25.278.581.173
Ngân hàng thương mại cổ phần đầu tư và phát triển Việt Nam – Chi nhánh Bắc Sài Gòn ⁽ⁱⁱ⁾	276.713.368.784	276.713.368.784	369.126.444.011	369.126.444.011



CÔNG TY CỔ PHẦN TƯ VẤN - THƯƠNG MẠI - DỊCH VỤ ĐỊA ỐC HOÀNG QUÂN

Địa chỉ: 286-288 Huỳnh Văn Bánh, phường 11, quận Phú Nhuận, TP. Hồ Chí Minh

BÁO CÁO TÀI CHÍNH GIỮA NIÊN ĐỘ

6 tháng đầu của năm tài chính kết thúc ngày 31 tháng 12 năm 2015

Bản thuyết minh Báo cáo tài chính giữa niên độ (tiếp theo)

	Số cuối kỳ		Số đầu năm	
	Giá trị	Số có khả năng trả nợ	Giá trị	Số có khả năng trả nợ
Ngân hàng thương mại cổ phần Sài Gòn Thương Tín Ngân hàng nông nghiệp và phát triển nông thôn Việt Nam – Chi nhánh Mạc Thị Bưởi ⁽ⁱⁱⁱ⁾	95.893.910.300	95.893.910.300	138.506.243.100	138.506.243.100
Ngân hàng nông nghiệp và phát triển nông thôn Việt Nam – Chi nhánh Mạc Thị Bưởi ^(iv)	33.894.000.000	33.894.000.000	41.094.000.000	41.094.000.000
Ngân hàng thương mại cổ phần Bưu điện Liên Việt - Chi nhánh TP. Hồ Chí Minh ^(v)	1.203.200.000	1.203.200.000	-	-
Ngân hàng thương mại cổ phần Quốc Dân - Chi nhánh Sài Gòn ^(vi)	3.074.750.000	3.074.750.000	-	-
Cộng	410.779.229.084	410.779.229.084	574.005.268.284	574.005.268.284

- (ii) Khoản vay Ngân hàng thương mại cổ phần Đông Nam Á – Chi nhánh TP. Hồ Chí Minh để tái cơ cấu tình trạng thâm hụt vốn lưu động để Công ty tiếp tục đầu tư vào các dự án bất động sản với lãi suất là 15%/năm. Khoản vay này được đảm bảo bằng việc thế chấp tài sản cá nhân của Hội đồng quản trị, tài sản của Công ty và các Công ty liên quan gồm các quyền sử dụng đất, tài sản trên đất hình thành trong tương lai.
- (iii) Khoản vay Ngân hàng thương mại cổ phần đầu tư và phát triển Việt Nam – Chi nhánh Bắc Sài Gòn để đầu tư vào dự án xây dựng nhà ở xã hội HQC Plaza với lãi suất trên cơ sở 50% lãi suất cho vay bình quân của các ngân hàng trên thị trường nhưng không vượt quá 6%/năm, thời hạn vay 42 tháng kể từ ngày giải ngân đầu tiên, thời gian ân hạn 18 tháng. Khoản vay này được đảm bảo bằng việc thế chấp quyền sử dụng đất của dự án.
- (iii) Khoản vay Ngân hàng thương mại cổ phần Sài Gòn Thương Tín để thanh toán chi phí đã đầu tư các dự án với lãi suất bằng lãi suất huy động 12 tháng + 4,5%/năm, thời hạn vay 36 tháng kể từ ngày giải ngân đầu tiên. Khoản vay này được đảm bảo bằng việc thế chấp hàng hóa bất động sản của Công ty và được Công ty cổ phần cảng Bình Minh và Công ty cổ phần tư vấn – thương mại – dịch vụ địa ốc Hoàng Quân Mêkông bảo lãnh bằng bất động sản.
- (iv) Khoản vay Ngân hàng nông nghiệp và phát triển nông thôn Việt Nam – Chi nhánh Mạc Thị Bưởi đã được gia hạn nợ chuyển sang từ vay ngắn hạn.
- (v) Khoản vay Ngân hàng thương mại cổ phần Bưu điện Liên Việt - Chi nhánh TP. Hồ Chí Minh để mua xe với lãi suất 7,5% trong 12 tháng đầu, từ tháng tháng 13 trở đi lãi suất bằng lãi suất huy động cộng biên độ lãi suất (theo thời điểm), thời hạn vay 60 tháng. Số tiền vay được hoàn trả hàng tháng, thanh toán lần đầu vào ngày 29 tháng 6 năm 2015. Khoản vay này được đảm bảo bằng việc thế chấp bằng tài sản hình thành từ vốn vay.
- (v) Khoản vay Ngân hàng thương mại cổ phần Quốc Dân - Chi nhánh Sài Gòn để mua xe với lãi suất 9% trong 12 tháng đầu, từ tháng tháng 13 trở đi lãi suất bằng lãi suất huy động cộng biên độ lãi suất (theo thời điểm), thời hạn vay 60 tháng. Số tiền vay được hoàn trả hàng tháng, thanh toán lần đầu vào ngày 25 tháng 3 năm 2015. Khoản vay này được đảm bảo bằng việc thế chấp bằng tài sản hình thành từ vốn vay.

CÔNG TY CỔ PHẦN TƯ VẤN - THƯƠNG MẠI - DỊCH VỤ ĐỊA ỐC HOÀNG QUÂN

Địa chỉ: 286-288 Huỳnh Văn Bánh, phường 11, quận Phú Nhuận, TP. Hồ Chí Minh

BÁO CÁO TÀI CHÍNH GIỮA NIÊN ĐỘ

6 tháng đầu của năm tài chính kết thúc ngày 31 tháng 12 năm 2015

Bản thuyết minh Báo cáo tài chính giữa niên độ (tiếp theo)

Kỳ hạn thanh toán các khoản vay dài hạn như sau:

	<u>Số cuối kỳ</u>	<u>Số đầu năm</u>
Từ 1 năm trở xuống	388.560.036.662	171.328.692.100
Trên 1 năm đến 5 năm	410.779.229.084	574.005.268.284
Cộng	<u>799.339.265.746</u>	<u>745.333.960.384</u>

Chi tiết số phát sinh về các khoản vay dài hạn như sau:

Số đầu năm	574.005.268.284
Số tiền vay phát sinh	79.471.345.241
Kết chuyển sang vay và nợ ngắn hạn	<u>(242.697.384.441)</u>
Số cuối kỳ	<u>410.779.229.084</u>

21c. Vay và nợ thuê tài chính quá hạn chưa thanh toán

	<u>Số cuối kỳ</u>			<u>Số đầu năm</u>		
	Gốc	Lãi	Cộng	Gốc	Lãi	Cộng
<i>Vay ngân hàng</i>						
Ngân hàng đầu tư và phát triển Việt Nam - Chi nhánh Bắc Sài Gòn	35.000.000.000	-	35.000.000.000	35.000.000.000	-	35.000.000.000
Ngân hàng nông nghiệp và phát triển nông thôn - Chi nhánh Mạc Thị Bưởi	42.887.445.194	-	42.887.445.194	48.794.000.000	-	48.794.000.000
Ngân hàng TMCP Đông Nam Á - Chi nhánh Hồ Chí Minh	90.682.607.673	-	90.682.607.673	103.682.607.673	-	103.682.607.673
Cộng	<u>168.570.052.867</u>	<u>-</u>	<u>168.570.052.867</u>	<u>187.476.607.673</u>	<u>-</u>	<u>187.476.607.673</u>

Các khoản vay này chưa được thanh toán do đã được gia hạn nợ.

22. Quỹ khen thưởng, phúc lợi

Số đầu năm	1.050.620.493
Tăng do trích lập từ lợi nhuận	143.327.196
Số cuối kỳ	<u>1.193.947.689</u>

23. Vốn chủ sở hữu**23a. Bảng đối chiếu biến động của vốn chủ sở hữu**

	<u>Vốn đầu tư của chủ sở hữu</u>	<u>Quỹ đầu tư phát triển</u>	<u>Lợi nhuận sau thuế chưa phân phối</u>	<u>Cộng</u>
Số dư đầu năm trước	900.000.000.000	2.451.447.816	30.540.891.471	932.992.339.287
Lợi nhuận trong kỳ trước	-	-	4.999.705.083	4.999.705.083
Số dư cuối kỳ trước	<u>900.000.000.000</u>	<u>2.451.447.816</u>	<u>35.540.596.554</u>	<u>937.992.044.370</u>
Số dư đầu năm nay	1.700.000.000.000	2.451.447.816	60.659.094.566	1.763.110.542.382
Tăng vốn trong kỳ	300.000.000.000	-	-	300.000.000.000

CÔNG TY CỔ PHẦN TƯ VẤN - THƯƠNG MẠI - DỊCH VỤ ĐỊA ỐC HOÀNG QUÂN

Địa chỉ: 286-288 Huỳnh Văn Bánh, phường 11, quận Phú Nhuận, TP. Hồ Chí Minh

BÁO CÁO TÀI CHÍNH GIỮA NIÊN ĐỘ

6 tháng đầu của năm tài chính kết thúc ngày 31 tháng 12 năm 2015

Bản thuyết minh Báo cáo tài chính giữa niên độ (tiếp theo)

	Vốn đầu tư của chủ sở hữu	Quỹ đầu tư phát triển	Lợi nhuận sau thuế chưa phân phối	Cộng
Lợi nhuận trong kỳ này	-	-	50.402.423.938	50.402.423.938
Chia cổ tức			(26.972.460.000)	(26.972.460.000)
Trích quỹ	-	334.430.125	(477.757.321)	(143.327.196)
Số dư cuối kỳ này	2.000.000.000.000	2.785.877.941	83.611.301.183	2.086.397.179.124

23b. Cổ phiếu

	Số cuối kỳ	Số đầu năm
Số lượng cổ phiếu đăng ký phát hành	200.000.000	170.000.000
Số lượng cổ phiếu đã bán ra công chúng	200.000.000	170.000.000
- <i>Cổ phiếu phổ thông</i>	200.000.000	170.000.000
- <i>Cổ phiếu ưu đãi</i>	-	-
Số lượng cổ phiếu được mua lại	-	-
- <i>Cổ phiếu phổ thông</i>	-	-
- <i>Cổ phiếu ưu đãi</i>	-	-
Số lượng cổ phiếu đang lưu hành	200.000.000	170.000.000
- <i>Cổ phiếu phổ thông</i>	200.000.000	170.000.000
- <i>Cổ phiếu ưu đãi</i>	-	-

Mệnh giá cổ phiếu đang lưu hành: 10.000 VND.

23c. Phân phối lợi nhuận

Trong kỳ Công ty đã phân phối lợi nhuận theo Nghị quyết Đại hội cổ đông thường niên năm 2014 ngày 28 tháng 6 năm 2014 và Nghị quyết Hội đồng quản trị số 03/2015/NQ-HĐQT ngày 06 tháng 02 năm 2015 như sau:

	VND
• Chia cổ tức năm 2013 cho các cổ đông	: 26.972.460.000
• Trích các quỹ đầu tư phát triển và quỹ khen thưởng	: 477.757.321

24. Các khoản mục ngoài Bảng cân đối kế toán**Ngoại tệ các loại**

	Số cuối kỳ	Số đầu năm
Dollar Mỹ (USD)	283,65	290,55

VI. THÔNG TIN BỔ SUNG CHO CÁC KHOẢN MỤC TRÌNH BÀY TRONG BÁO CÁO KẾT QUẢ HOẠT ĐỘNG KINH DOANH TỔNG HỢP GIỮA NIÊN ĐỘ**1. Doanh thu bán hàng và cung cấp dịch vụ****1a. Tổng doanh thu**

	Luỹ kế từ đầu năm đến cuối kỳ này	
	Năm nay	Năm trước
Doanh thu kinh doanh bất động sản	594.532.876.450	425.030.680
Doanh thu hoạt động xây dựng	5.893.463.938	8.478.262.082
Doanh thu cung cấp dịch vụ	218.202.730	95.192.212
Cộng	600.644.543.118	8.998.484.974

CÔNG TY CỔ PHẦN TƯ VẤN - THƯƠNG MẠI - DỊCH VỤ ĐỊA ỐC HOÀNG QUÂN

Địa chỉ: 286-288 Huỳnh Văn Bánh, phường 11, quận Phú Nhuận, TP. Hồ Chí Minh

BÁO CÁO TÀI CHÍNH GIỮA NIÊN ĐỘ

6 tháng đầu của năm tài chính kết thúc ngày 31 tháng 12 năm 2015

Bản thuyết minh Báo cáo tài chính giữa niên độ (tiếp theo)**1b. Doanh thu bán hàng và cung cấp dịch vụ cho các bên liên quan**

Công ty không phát sinh giao dịch bán hàng và cung cấp dịch vụ cho các bên liên quan.

2. Các khoản giảm trừ doanh thu

Khoản hàng bán bị trả lại.

3. Giá vốn hàng bán

	Luỹ kế từ đầu năm đến cuối kỳ này	
	Năm nay	Năm trước
Giá vốn kinh doanh bất động sản	453.023.719.780	-
Giá vốn của hoạt động xây dựng	5.159.272.727	8.478.262.082
Cộng	458.182.992.507	8.478.262.082

4. Doanh thu hoạt động tài chính

	Luỹ kế từ đầu năm đến cuối kỳ này	
	Năm nay	Năm trước
Lãi tiền gửi không kỳ hạn	65.448.246	2.017.034
Lãi tiền cho vay	20.338.872.723	35.283.060.468
Cổ tức, lợi nhuận được chia	6.113.797.789	9.526.292.250
Lãi chuyển nhượng vớp góp hợp tác kinh doanh	-	25.700.000.000
Cộng	26.518.118.758	70.511.369.752

5. Chi phí tài chính

	Luỹ kế từ đầu năm đến cuối kỳ này	
	Năm nay	Năm trước
Chi phí lãi vay	29.757.409.935	34.853.073.540
(Hoàn nhập) dự phòng giảm giá chứng khoán kinh doanh và tổn thất đầu tư	(431.958.152)	-
Cộng	29.325.451.783	34.853.073.540

6. Chi phí bán hàng

	Luỹ kế từ đầu năm đến cuối kỳ này	
	Năm nay	Năm trước
Chi phí cho nhân viên	5.659.214.727	5.932.966.347
Chi phí dụng cụ, đồ dùng	32.556.167	231.079.764
Chi phí khấu hao tài sản cố định	239.768.964	147.036.697
Chi phí dịch vụ mua ngoài	5.565.900.050	1.675.505.356
Các chi phí khác	3.550.088.237	2.809.432.437
Cộng	15.047.528.145	10.796.020.601

7. Chi phí quản lý doanh nghiệp

	Luỹ kế từ đầu năm đến cuối kỳ này	
	Năm nay	Năm trước
Chi phí cho nhân viên	14.205.642.917	10.558.154.551
Chi phí đồ dùng văn phòng	428.291.429	573.029.769
Chi phí khấu hao tài sản cố định	1.061.113.432	343.085.620

CÔNG TY CỔ PHẦN TƯ VẤN - THƯƠNG MẠI - DỊCH VỤ ĐỊA ỐC HOÀNG QUÂN

Địa chỉ: 286-288 Huỳnh Văn Bánh, phường 11, quận Phú Nhuận, TP. Hồ Chí Minh

BÁO CÁO TÀI CHÍNH GIỮA NIÊN ĐỘ

6 tháng đầu của năm tài chính kết thúc ngày 31 tháng 12 năm 2015

Bản thuyết minh Báo cáo tài chính giữa niên độ (tiếp theo)

	Luỹ kế từ đầu năm đến cuối kỳ này	
	Năm nay	Năm trước
Thuế, phí và lệ phí	188.037.910	238.072.106
Dự phòng phải thu khó đòi	879.896.478	-
Chi phí công tác, tiếp khách, hội nghị, pháp lý	4.861.952.389	-
Các chi phí khác	11.140.667.320	5.961.849.472
Cộng	32.765.601.875	17.674.191.518

8. Lãi trên cổ phiếu**8a. Lãi cơ bản và suy giảm trên cổ phiếu**

	Luỹ kế từ đầu năm đến cuối kỳ này	
	Năm nay	Năm trước
Lợi nhuận kế toán sau thuế thu nhập doanh nghiệp	50.402.423.938	4.999.705.083
Các khoản điều chỉnh tăng, giảm lợi nhuận kế toán để xác định lợi nhuận phân bổ cho cổ đông sở hữu cổ phiếu phổ thông:		
Lợi nhuận tính lãi cơ bản và suy giảm trên cổ phiếu	50.402.423.938	4.999.705.083
Số lượng bình quân gia quyền của cổ phiếu phổ thông đang lưu hành trong kỳ	200.000.000	90.000.000
Lãi cơ bản và suy giảm trên cổ phiếu	252	56

Cổ phiếu phổ thông đang lưu hành bình quân trong kỳ được tính như sau:

	Luỹ kế từ đầu năm đến cuối kỳ này	
	Năm nay	Năm trước
Cổ phiếu phổ thông đang lưu hành đầu năm	170.000.000	90.000.000
Ảnh hưởng của cổ phiếu phổ thông phát hành ngày 06 tháng 01 năm 2015	30.000.000	-
Cổ phiếu phổ thông đang lưu hành bình quân trong kỳ	200.000.000	90.000.000

8b. Thông tin khác

Không có các giao dịch cổ phiếu phổ thông hoặc giao dịch cổ phiếu phổ thông tiềm năng nào xảy ra từ ngày kết thúc kỳ kế toán đến ngày công bố Báo cáo tài chính giữa niên độ này.

9. Chi phí sản xuất kinh doanh theo yếu tố

	Luỹ kế từ đầu năm đến cuối kỳ này	
	Năm nay	Năm trước
Chi phí nguyên liệu, vật liệu	460.847.596	804.109.533
Chi phí nhân công	41.237.667.136	16.491.120.898
Chi phí khấu hao tài sản cố định	1.300.882.396	490.122.317
Chi phí dịch vụ mua ngoài	649.807.643.443	13.272.610.921
Chi phí khác	57.461.961.825	5.890.510.532
Cộng	750.269.002.396	36.948.474.201

CÔNG TY CỔ PHẦN TƯ VẤN - THƯƠNG MẠI - DỊCH VỤ ĐỊA ỐC HOÀNG QUÂN

Địa chỉ: 286-288 Huỳnh Văn Bánh, phường 11, quận Phú Nhuận, TP. Hồ Chí Minh

BÁO CÁO TÀI CHÍNH GIỮA NIÊN ĐỘ

6 tháng đầu của năm tài chính kết thúc ngày 31 tháng 12 năm 2015

Bản thuyết minh Báo cáo tài chính giữa niên độ (tiếp theo)

VII. NHỮNG THÔNG TIN KHÁC

1. Giao dịch và số dư với các bên liên quan

Các bên liên quan với Công ty bao gồm: các thành viên quản lý chủ chốt, các cá nhân có liên quan với các thành viên quản lý chủ chốt và các bên liên quan khác.

1a. Giao dịch và số dư với các thành viên quản lý chủ chốt và các cá nhân có liên quan với các thành viên quản lý chủ chốt

Các thành viên quản lý chủ chốt gồm: các thành viên Hội đồng quản trị và các thành viên Ban điều hành (Ban Tổng Giám đốc, Giám đốc tài chính, kế toán trưởng). Các cá nhân có liên quan với các thành viên quản lý chủ chốt là các thành viên mật thiết trong gia đình các thành viên quản lý chủ chốt.

Giao dịch với các thành viên quản lý chủ chốt và các cá nhân có liên quan với các thành viên quản lý chủ chốt

Công ty không phát sinh giao dịch về bán hàng và cung cấp dịch vụ cho các thành viên quản lý chủ chốt và các cá nhân có liên quan với các thành viên quản lý chủ chốt. Các giao dịch khác với các thành viên quản lý chủ chốt và các cá nhân có liên quan với các thành viên quản lý chủ chốt như sau:

	Luỹ kế từ đầu năm đến cuối kỳ này	
	Năm nay	Năm trước
Các thành viên Hội đồng quản trị		
<i>Mượn tiền</i>	133.465.372.860	153.352.946.154
Các thành viên Ban điều hành		
<i>Lãi vay</i>	71.752.284	75.416.668
<i>Cho mượn tiền</i>	12.321.723.489	-

Công nợ với các thành viên quản lý chủ chốt và các cá nhân có liên quan với các thành viên quản lý chủ chốt

Công nợ với các thành viên quản lý chủ chốt và các cá nhân có liên quan với các thành viên quản lý chủ chốt được trình bày trong các thuyết minh ở Mục V.

Thu nhập của các thành viên quản lý chủ chốt

Thu nhập của các thành viên quản lý chủ chốt chỉ có lương với tổng tiền lương trong kỳ là 1.952.250.000 VND (cùng kỳ năm trước là 1.131.539.640 VND).

1b. Giao dịch và số dư với các bên liên quan khác

Các bên liên quan khác với Công ty gồm:

<u>Bên liên quan</u>	<u>Mối quan hệ</u>
Công ty cổ phần Việt Kiến Trúc	Công ty liên kết
Công ty cổ phần tư vấn – thương mại – dịch vụ địa ốc Hoàng Quân Bình Thuận	Công ty liên kết
Công ty TNHH thẩm định giá Hoàng Quân	Công ty liên kết
Công ty cổ phần tư vấn – thương mại – dịch vụ địa ốc Hoàng Quân Mêkông	Công ty liên kết
Công ty cổ phần đầu tư địa ốc Hoàng Quân Cần Thơ	Công ty liên kết
Công ty TNHH địa ốc Hoàng Quân Nha Trang	Công ty liên kết
Công ty cổ phần đầu tư Nam Quân	Công ty liên kết
Công ty cổ phần cảng Bình Minh	Công ty liên kết

CÔNG TY CỔ PHẦN TƯ VẤN - THƯƠNG MẠI - DỊCH VỤ ĐỊA ỐC HOÀNG QUÂN

Địa chỉ: 286-288 Huỳnh Văn Bánh, phường 11, quận Phú Nhuận, TP. Hồ Chí Minh

BÁO CÁO TÀI CHÍNH GIỮA NIÊN ĐỘ

6 tháng đầu của năm tài chính kết thúc ngày 31 tháng 12 năm 2015

Bản thuyết minh Báo cáo tài chính giữa niên độ (tiếp theo)

<u>Bên liên quan</u>	<u>Mối quan hệ</u>
Công ty cổ phần MeGaSky	Công ty liên kết
Công ty cổ phần xây dựng và phát triển đô thị Tây Ninh	Công ty liên kết
Công ty cổ phần đầu tư xây dựng phát triển nhà Bảo Linh	Công ty có liên quan
Công ty TNHH đầu tư giáo dục Hoàng Quân	Công ty có liên quan
Công ty cổ phần xây dựng và kinh doanh nhà Bình Thuận	Công ty có liên quan
Công ty luật TNHH Hoàng Quân	Công ty có liên quan
Công ty cổ phần đầu tư phát triển bất động sản Đông Dương	Cổ đồng và hợp tác kinh doanh

Giao dịch với các bên liên quan khác

Giao dịch phát sinh với các công ty liên kết đã được trình bày ở thuyết minh số V.2c. Các giao dịch phát sinh giữa Công ty với các bên liên quan khác không phải là công ty liên kết như sau:

	<u>Lũy kế từ đầu năm đến cuối kỳ này</u>	
	<u>Năm nay</u>	<u>Năm trước</u>
Công ty cổ phần đầu tư xây dựng phát triển nhà Bảo Linh		
<i>Chi phí thi công</i>	113.278.108.370	147.071.651.450
<i>Cho mượn tiền</i>	6.856.756.900	4.029.444.400
<i>Mượn tiền</i>	869.000.000	43.867.000.000
Công ty cổ phần xây dựng và kinh doanh nhà Bình Thuận		
<i>Cho mượn tiền</i>	1.000.000.000	-
Công ty cổ phần đầu tư phát triển bất động sản Đông Dương		
<i>Cho mượn tiền</i>	8.369.008.474	-
Công ty luật TNHH Hoàng Quân		
<i>Chi phí dịch vụ pháp lý</i>	754.545.454	-
<i>Cho mượn tiền</i>	7.286.756.900	-

Công nợ với các bên liên quan khác

Công nợ với các bên liên quan khác được trình bày trong các thuyết minh ở Mục V.

2. Thông tin về bộ phận

Hoạt động chính của Công ty là hoạt động kinh doanh bất động sản (chiếm trên 97% doanh thu toàn Công ty) và hoạt động kinh doanh của Công ty chủ yếu ở khu vực phía Nam nên không thuộc đối tượng phải trình bày báo cáo bộ phận theo hướng dẫn của Chuẩn mực kế toán Việt Nam.

6. Số liệu so sánh

6a. Áp dụng chế độ kế toán mới

Như đã trình bày tại thuyết minh số III.1, từ ngày 01 tháng 01 năm 2015 Công ty đã áp dụng Thông tư số 200/2014/TT-BTC ngày 22 tháng 12 năm 2014 của Bộ Tài chính hướng dẫn Chế độ kế toán doanh nghiệp thay thế Quyết định số 15/2006/QĐ-BTC ngày 20 tháng 3 năm 2006 của Bộ trưởng Bộ Tài chính và Thông tư số 244/2009/TT-BTC ngày 31 tháng 12 năm 2009 của Bộ Tài chính. Công ty đã trình bày lại các số liệu so sánh theo qui định của Chế độ kế toán doanh nghiệp mới này.

CÔNG TY CỔ PHẦN TƯ VẤN - THƯƠNG MẠI - DỊCH VỤ ĐỊA ỐC HOÀNG QUÂN

Địa chỉ: 286-288 Huỳnh Văn Bánh, phường 11, quận Phú Nhuận, TP. Hồ Chí Minh

BÁO CÁO TÀI CHÍNH GIỮA NIÊN ĐỘ

6 tháng đầu của năm tài chính kết thúc ngày 31 tháng 12 năm 2015

Bản thuyết minh Báo cáo tài chính giữa niên độ (tiếp theo)

6b. Các sai sót

Một số chi phí liên quan hoạt động phát sinh trong năm tài chính 2009 và 2010 không được ghi nhận vào kết quả kinh doanh mà để phân bổ cho các dự án phát sinh doanh thu trong tương lai năm nay mới điều chỉnh vào Lợi nhuận chưa phân phối năm trước.

6c. Ảnh hưởng của việc áp dụng chế độ kế toán mới và điều chỉnh các sai sót

Việc áp dụng chế độ kế toán mới không ảnh hưởng trọng yếu đến số liệu so sánh trên Báo cáo tài chính giữa niên độ. Ảnh hưởng của việc điều chỉnh các sai sót đến số liệu so sánh như sau:

	Mã số	Số liệu trước điều chỉnh	Các điều chỉnh	Số liệu sau điều chỉnh	Ghi chú
<i>Bảng cân đối kế toán giữa niên độ</i>					
Hàng tồn kho	141	788.927.115.003	(22.909.276.188)	766.017.838.815	
Lợi nhuận sau thuế chưa phân phối	421	83.568.370.754	(22.909.276.188)	60.659.094.566	

7. Quản lý rủi ro tài chính

Hoạt động của Công ty phát sinh các rủi ro tài chính sau: rủi ro tín dụng, rủi ro thanh khoản và rủi ro thị trường. Ban Tổng Giám đốc chịu trách nhiệm trong việc thiết lập các chính sách và các kiểm soát nhằm giảm thiểu các rủi ro tài chính cũng như giám sát việc thực hiện các chính sách và các kiểm soát đã thiết lập.

7a. Rủi ro tín dụng

Rủi ro tín dụng là rủi ro mà một bên tham gia trong hợp đồng không có khả năng thực hiện được nghĩa vụ của mình dẫn đến tổn thất về tài chính cho Công ty.

Công ty có các rủi ro tín dụng phát sinh chủ yếu từ các khoản phải thu khách hàng, tiền gửi ngân hàng và cho vay.

Phải thu khách hàng

Công ty hoạt động chủ yếu là kinh doanh bất động sản nên thường yêu cầu khách hàng phải thanh toán đầy đủ và đúng tiến độ mới bàn giao nhà, bàn giao nền cho khách hàng. Riêng đối với trường hợp mua nhà trả trong nhiều năm, bộ phận kinh doanh bất động sản theo dõi chi tiết thời hạn thanh toán để có thể thu tiền cho đúng tiến độ. Trên cơ sở này và khoản phải thu của Công ty liên quan đến nhiều khách hàng khác nhau nên rủi ro tín dụng không tập trung vào một khách hàng nhất định

Tiền gửi ngân hàng

Các khoản tiền gửi ngân hàng có kỳ hạn và không có kỳ hạn của Công ty được gửi tại các ngân hàng trong nước. Ban Tổng Giám đốc không nhận thấy có rủi ro tín dụng trọng yếu nào từ các khoản tiền gửi này.

Các khoản cho vay

Công ty cho các công ty có liên quan, các cá nhân và các thành viên quản lý chủ chốt vay tiền. Các đơn vị và cá nhân này đều có uy tín và khả năng thanh toán tốt nên rủi ro tín dụng đối với các khoản cho vay là thấp.

Mức độ rủi ro tín dụng tối đa đối với các tài sản tài chính là giá trị ghi sổ của các tài sản tài chính (xem thuyết minh số VIII.8 về giá trị ghi sổ của các tài sản tài chính).

CÔNG TY CỔ PHẦN TƯ VẤN - THƯƠNG MẠI - DỊCH VỤ ĐỊA ỐC HOÀNG QUÂN

Địa chỉ: 286-288 Huỳnh Văn Bánh, phường 11, quận Phú Nhuận, TP. Hồ Chí Minh

BÁO CÁO TÀI CHÍNH GIỮA NIÊN ĐỘ

6 tháng đầu của năm tài chính kết thúc ngày 31 tháng 12 năm 2015

Bản thuyết minh Báo cáo tài chính giữa niên độ (tiếp theo)

Bảng phân tích về thời gian quá hạn và giảm giá của các tài sản tài chính như sau:

	Chưa quá hạn hoặc chưa bị giảm giá	Chưa quá hạn nhưng bị giảm giá	Đã quá hạn nhưng không giảm giá	Đã quá hạn và/hoặc bị giảm giá	Cộng
Số cuối kỳ					
Tiền và các khoản tương đương tiền	81.070.548.819	-	-	-	81.070.548.819
Các khoản đầu tư nắm giữ đến ngày đáo hạn	136.000.000	-	-	-	136.000.000
Phải thu khách hàng	1.092.900.704.704	-	41.334.667.693	-	1.134.235.372.397
Các khoản cho vay	356.431.701.506	-	-	26.177.573.922	382.609.275.428
Các khoản phải thu khác	141.043.328.393	-	27.127.719.358	863.644.739	169.034.692.490
Tài sản tài chính sẵn sàng để bán	14.474.521.161	-	-	-	14.474.521.161
Cộng	1.686.056.804.583	-	68.462.387.051	27.041.218.661	1.781.560.410.295
Số đầu năm					
Tiền và các khoản tương đương tiền	26.200.351.704	-	-	-	26.200.351.704
Các khoản đầu tư nắm giữ đến ngày đáo hạn	136.000.000	-	-	-	136.000.000
Phải thu khách hàng	888.013.462.724	-	42.913.699.879	-	930.927.162.603
Các khoản cho vay	311.004.601.525	-	-	25.771.214.854	336.775.816.379
Các khoản phải thu khác	115.959.890.965	-	27.127.719.358	1.037.106.655	144.124.716.978
Tài sản tài chính sẵn sàng để bán	14.474.521.161	-	-	-	14.474.521.161
Cộng	1.355.788.828.079	-	70.041.419.237	26.808.321.509	1.452.638.568.825

7b. Rủi ro thanh khoản

Rủi ro thanh khoản là rủi ro Công ty gặp khó khăn khi thực hiện nghĩa vụ tài chính do thiếu tiền.

Rủi ro thanh khoản của Công ty chủ yếu phát sinh từ việc các tài sản tài chính và nợ phải trả tài chính có các thời điểm đáo hạn lệch nhau.

Công ty quản lý rủi ro thanh khoản thông qua các biện pháp: thường xuyên theo dõi các yêu cầu về thanh toán hiện tại và dự kiến trong tương lai để duy trì một lượng tiền cũng như các khoản vay ở mức phù hợp, giám sát các luồng tiền phát sinh thực tế với dự kiến nhằm giảm thiểu ảnh hưởng do biến động của luồng tiền.

Thời hạn thanh toán của các khoản nợ phải trả tài chính phi phải sinh (không bao gồm lãi phải trả) dựa trên thời hạn thanh toán theo hợp đồng và chưa được chiết khấu như sau:

	Từ 1 năm trở xuống	Trên 1 năm đến 5 năm	Trên 5 năm	Cộng
Số cuối kỳ				
Vay và nợ	423.560.036.662	410.779.229.084	-	834.339.265.746
Phải trả người bán	7.145.172.513	-	-	7.145.172.513
Các khoản phải trả khác	592.930.377.331	305.174.295.884	-	898.104.673.215
Cộng	1.023.635.586.506	715.953.524.968	-	1.739.589.111.474
Số đầu năm				
Vay và nợ	206.328.692.100	574.005.268.284	-	780.333.960.384
Phải trả người bán	9.163.471.674	-	-	9.163.471.674
Các khoản phải trả khác	235.224.153.699	312.014.679.538	-	547.238.833.237
Cộng	450.716.317.473	886.019.947.822	-	1.336.736.265.295

CÔNG TY CỔ PHẦN TƯ VẤN - THƯƠNG MẠI - DỊCH VỤ ĐỊA ỐC HOÀNG QUÂN

Địa chỉ: 286-288 Huỳnh Văn Bánh, phường 11, quận Phú Nhuận, TP. Hồ Chí Minh

BÁO CÁO TÀI CHÍNH GIỮA NIÊN ĐỘ

6 tháng đầu của năm tài chính kết thúc ngày 31 tháng 12 năm 2015

Bản thuyết minh Báo cáo tài chính giữa niên độ (tiếp theo)

Ban Tổng Giám đốc cho rằng mức độ rủi ro đối với việc trả nợ là thấp. Công ty có khả năng thanh toán các khoản nợ đến hạn từ dòng tiền từ hoạt động kinh doanh và tiền thu từ các tài sản tài chính đáo hạn./Công ty có đủ khả năng tiếp cận các nguồn vốn và các khoản vay đến hạn trong vòng 12 tháng có thể được gia hạn với các bên cho vay hiện tại.

7c. *Rủi ro thị trường*

Rủi ro thị trường là rủi ro mà giá trị hợp lý hoặc các luồng tiền trong tương lai của công cụ tài chính sẽ biến động theo những thay đổi của giá thị trường.

Rủi ro thị trường liên quan đến hoạt động của Công ty gồm: rủi ro lãi suất, rủi ro về giá chứng khoán và rủi ro giá hàng hóa/nguyên vật liệu.

Các phân tích về độ nhạy, các đánh giá dưới đây liên quan đến tình hình tài chính của Công ty tại ngày 31 tháng 12 năm 2014 và ngày 30 tháng 6 năm 2015 trên cơ sở giá trị nợ thuần. Mức thay đổi của lãi suất, giá chứng khoán, giá hàng hóa/nguyên vật liệu sử dụng để phân tích độ nhạy được dựa trên việc đánh giá khả năng có thể xảy ra trong vòng một năm tới với các điều kiện quan sát được của thị trường tại thời điểm hiện tại.

Rủi ro lãi suất

Rủi ro lãi suất là rủi ro mà giá trị hợp lý hoặc các luồng tiền trong tương lai của công cụ tài chính sẽ biến động theo những thay đổi của lãi suất thị trường.

Rủi ro lãi suất của Công ty chủ yếu liên quan đến các khoản tiền gửi có kỳ hạn, các khoản cho vay và các khoản vay có lãi suất thả nổi.

Công ty quản lý rủi ro lãi suất bằng cách phân tích tình hình thị trường để đưa ra các quyết định hợp lý trong việc chọn thời điểm vay và kỳ hạn vay thích hợp nhằm có được các lãi suất có lợi nhất cũng như duy trì cơ cấu vay với lãi suất thả nổi và cố định phù hợp.

Công ty đánh giá mức độ ảnh hưởng do biến động của lãi suất đến lợi nhuận sau thuế và vốn chủ sở hữu của Công ty là không đáng kể do vay lãi suất cố định.

Rủi ro về giá chứng khoán

Các chứng khoán do Công ty nắm giữ có thể bị ảnh hưởng bởi các rủi ro về giá trị tương lai của chứng khoán đầu tư. Công ty quản lý rủi ro về giá chứng khoán bằng cách thiết lập hạn mức đầu tư và đa dạng hóa danh mục đầu tư.

Ban Tổng Giám đốc đánh giá mức độ ảnh hưởng do biến động của giá chứng khoán đến lợi nhuận sau thuế và vốn chủ sở hữu của Công ty là không đáng kể do khoản đầu tư chứng khoán có giá trị nhỏ.

Rủi ro về giá hàng hóa/nguyên vật liệu

Công ty có rủi ro về sự biến động của giá hàng hóa/nguyên vật liệu. Công ty quản lý rủi ro về giá hàng hóa/nguyên vật liệu bằng cách theo dõi chặt chẽ các thông tin và tình hình có liên quan của thị trường.

Công ty chưa sử dụng các công cụ phái sinh đảm bảo để phòng ngừa các rủi ro về giá hàng hóa/nguyên vật liệu.

7d. *Tài sản đảm bảo*

Công ty không có tài sản tài chính thế chấp cho các đơn vị khác cũng như nhận tài sản thế chấp từ các đơn vị khác tại ngày 31 tháng 12 năm 2014 và tại ngày 30 tháng 6 năm 2015.



CÔNG TY CỔ PHẦN TƯ VẤN - THƯƠNG MẠI - DỊCH VỤ ĐỊA ỐC HOÀNG QUÂN

Địa chỉ: 286-288 Huỳnh Văn Bánh, phường 11, quận Phú Nhuận, TP. Hồ Chí Minh

BÁO CÁO TÀI CHÍNH GIỮA NIÊN ĐỘ

6 tháng đầu của năm tài chính kết thúc ngày 31 tháng 12 năm 2015

Bản thuyết minh Báo cáo tài chính giữa niên độ (tiếp theo)**8. Giá trị hợp lý của tài sản và nợ phải trả tài chính**

	Giá trị ghi sổ		Giá trị hợp lý	
	Số cuối kỳ	Số đầu năm	Số cuối kỳ	Số đầu năm
Tài sản tài chính				
Tiền và các khoản tương đương tiền	81.070.548.819	26.200.351.704	81.070.548.819	26.200.351.704
Các khoản đầu tư nắm giữ đến ngày đáo hạn	136.000.000	136.000.000	136.000.000	136.000.000
Phải thu khách hàng	1.134.235.372.397	930.927.162.603	1.134.235.372.397	930.927.162.603
Các khoản cho vay	382.609.275.428	336.775.816.379	368.146.896.815	322.313.437.766
Các khoản phải thu khác	169.034.692.490	144.124.716.978	168.614.215.436	143.704.239.924
Tài sản tài chính sẵn sàng để bán	14.474.521.161	14.474.521.161	14.370.608.759	14.014.693.447
Cộng	1.781.560.410.295	1.452.638.568.825	1.766.573.642.226	1.437.295.885.444
Nợ phải trả tài chính				
Vay và nợ	834.339.265.746	780.333.960.384	834.339.265.746	780.333.960.384
Phải trả người bán	7.145.172.513	9.163.471.674	7.145.172.513	9.163.471.674
Các khoản phải trả khác	898.104.673.215	547.238.833.237	898.104.673.215	547.238.833.237
Cộng	1.739.589.111.474	1.336.736.265.295	1.739.589.111.474	1.336.736.265.295

Giá trị hợp lý của các tài sản tài chính và nợ phải trả tài chính được phản ánh theo giá trị có thể được chuyển đổi trong một giao dịch hiện tại giữa các bên có đầy đủ hiểu biết và mong muốn giao dịch.

Công ty sử dụng phương pháp và giả định sau để ước tính giá trị hợp lý của các tài sản tài chính và nợ phải trả tài chính:

- Giá trị hợp lý của tiền và các khoản tương đương tiền, phải thu khách hàng, cho vay, các khoản phải thu khác, vay, phải trả người bán và các khoản phải trả khác ngắn hạn tương đương giá trị sổ sách (đã trừ dự phòng cho phần ước tính có khả năng không thu hồi được) của các khoản mục này do có kỳ hạn ngắn.
- Giá trị hợp lý của các khoản đầu tư nắm giữ đến ngày đáo hạn và các tài sản tài chính sẵn sàng để bán được niêm yết trên thị trường chứng khoán là giá giao dịch công bố tại ngày kết thúc kỳ kế toán. Đối với các khoản đầu tư nắm giữ đến ngày đáo hạn và các tài sản tài chính sẵn sàng để bán chưa niêm yết nhưng có giá giao dịch do 3 công ty chứng khoán công bố tại ngày kết thúc kỳ kế toán thì giá trị hợp lý của các khoản đầu tư này là giá trung bình trên cơ sở giá giao dịch do 3 công ty chứng khoán công bố.

TP. Hồ Chí Minh, ngày 11 tháng 08 năm 2015



Nguyễn Hồng Phượng
Người lập biểu



Trần Thị Thanh Như
Kế toán trưởng



TS. Trương Anh Tuấn
Tổng Giám đốc